

Principii, Politici si Metode Contabile

Primaria Municipiului Sighisoara a prezentat situatiile financiare pentru trimestrul II al anului 2022, respectand principiile contabile generale, conform contabilitatii de angajament care presupune recunoasterea in contabilitate a tranzactiilor si evenimentelor economice si financiare in momentul in care acestea se produc si sunt inregistrate in evidentele contabile si raportate in situatiile financiare. Situatiile financiare contin informatii relevante pentru nevoile utilizatorilor in luarea deciziilor economice si sunt credibile.

Operatiunile economice si financiare se inregistreaza in contabilitate pe baza documentelor justificative, documente ce angajeaza raspunderea persoanelor care le-au intocmit, vizat si aprobat, precum si a celor care le-au inregistrat in contabilitate.

Forma de contabilitate utilizata este MAESTRU-SAH in conformitate cu prevederile legii contabilitatii nr.82/1991 republicata, cu modificarile si completarile ulterioare, precum si cu prevederile cuprinse in Planul de conturi aprobat prin O.M.F.P. nr.1917/12.12.2005 de aprobare a Normelor metodologice privind organizarea si conducerea contabilitatii institutiilor publice, planul de conturi pentru institutii publice si instructiunile de aplicare a acestuia – aplicabile de la 1 ianuarie 2006.

In ceea ce priveste veniturile si cheltuielile din contul de executie se respecta clasificarea indicatorilor privind finantele publice aprobata prin O.M.F.P.nr.1954/2005 si O.M.F.P.1025/2005.

Situatiile financiare la 30.06.2022 au fost intocmite in conformitate cu prevederile Legii nr.82/1991 republicata, cu modificarile si completarile ulterioare, O.M.F.P. 1917/2005, Ordinul 40/2006, O.M.F. 24/2012, O.M.F.P. 629/2009, O.M.F.P. 79/2010, O.M.F.P. 980/2010, O.M.F.P. 1865/08.04.2011, O.M.F. 71/2013, O.M.F. 116/2008, O.M.F. 556/2014, O.M.F. 1780/19.12.2014, O.M.F. 82/2016, O.M.F.P. 191/2017, O.M.F.P 640/2017, O.M.F. 3898/2018, O.M.F.P 3265/2019, O.M.F.P. 3155/2020, O.M.F.P 1536/2021 privind aprobarea Normelor metodologice privind intocmirea si depunerea situatiilor financiare trimestriale ale institutiilor publice, precum si a unor raportari lunare pe anul 2022.

Aceste situatii financiare cuprind centralizat si situatiile financiare ale institutiilor publice subordonate Primariei.

Contabilitatea este organizata in compartimente distincte (compartimentul financiar-contabil) cu personal de specialitate.

Raspunderea pentru organizarea si conducerea contabilitatii revine ordonatorului principal de credite Sirbu Ioan-Iulian si sef birou, buget, contabilitate, salarizare, Marian Adriana-Paula. Contabilitatea in cadrul Municipiului Sighisoara este organizata tinand seama de principiile contabilitatii de angajamente. Contabilitatea se tine in limba romana si in moneda nationala. Contabilitatea operatiunilor in valuta se tine atat in moneda nationala cat si in valuta. Pe proiectele finantate din fonduri comunitare nerambursabile conversia intre Leu si Euro se face la rata din penultima zi lucratoare a lunii precedente pentru care - tara este stabilita (curs INFO-EURO) de catre Banca Centrala Europeana.

Elementele monetare exprimate in Euro, disponibilitati si depozite bancare, creante si datorii se revalueaza cel putin trimestrial, la intocmirea situatiilor financiare, la cursul INFO-EURO comunicat in penultima zi lucratoare a lunii in care se intocmesc situatiile financiare. Diferentele de curs valutar au fost inregistrate la venituri sau cheltuieli, dupa caz. Pentru reflectarea in contabilitate a tuturor activelor detinute si a elementelor de capitaluri si datorii, precum si toate tranzactiile la care acestea participa, exista documente justificative care trebuie sa cuprinda obligatoriu urmatoarele elemente:

- denumirea documentului;

- denumirea si sediul persoanei juridice care intocmeste documentul;
- numarul si data intocmirii acestuia;
- continutul operatiunii economice;
- datele cantitative si valorice;
- numele si prenumele, precum si semnaturile persoanelor care le-au insotit, vizat si aprobat.

Informatiile din documentele justificative sunt reflectate in contabilitate, in conturile analitice si sintetice si in registrele de contabilitate.

Principalele registre si formulare care se utilizeaza sunt:

a) Registrul-jurnal este documentul contabil obligatoriu in care se inregistreaza, prin articole contabile, in mod cronologic, operatiile patrimoniale, prin respectarea succesiunii documentelor, dupa data de intocmire sau intrare a acestora in unitate.

b) Registrul "Cartea-mare" este un document contabil obligatoriu in care se inscriu lunar, direct sau prin regrupare pe conturi corespondente, inregistrările efectuate in registrul-jurnal, tabilindu-se situatia fiecarui cont, respectiv soldul initial, rulajele debitoare, rulajele creditoare si soldurile finale. Aceasta fisa (cartea mare) este emisa din prograrul de contabilitate si se listeaza si arhiveaza odata pe an - la sfarsitul anului. Acest registru sta la baza intocmirii Balantei de verificare.

c) Registrul-inventar este documentul contabil in care se inregistreaza toate elementele de activ si de pasiv, grupate in functie de natura lor, conform posturilor din bilantul contabil, inventariate potrivit normelor legale. Elementele patrimoniale inscise in Registrul-inventar au la baza listele de inventariere sau alte documente care justifica continutul fiecarui post din bilantul contabil. Registrul-inventar cuprinde doua parti: listele de inventariere si recapitulatii inventarului. In cadrul recapitulatii, datele preluate din listele de inventariere sunt grupate pe structurile patrimoniale de activ si pasiv. Acest registru se completeaza odata pe an avand la baza inventarele intocmite in fiecare gestiune (materiale auxiliare, marfuri si produse) si in fiecare departament (mijloacele fixe si obiectele de inventar).

d) Registrul general de evidenta a salariatilor.

Angajatorul are obligatia completarii registrului in ordinea incheierii contractelor individuale de munca. Registrul cuprinde elementele de identificare a tuturor salariatilor, data incheierii contractului individual de munca, data inceperii activitatii, modificarea si suspendarea contractului, durata acestuia, durata muncii ETA in ore/zi, respectiv codul acesteia potrivit Clasificarii ocupatiilor din Romania(C.O.R.), salariul de baza la data incheierii contractului, data incetarii contractului si temeiul legal al incetarii acestuia, numele, prenumele si semnatura persoanei care face inscrierea.

Registrul se completeaza si se pastreaza la sediul central al angajatorului, in cadrul departamentului de Resurse Umane.

e) Registrul unic de control are ca scop evidentierea tuturor controalelor desfasurate la contribuabil de catre toate organele de control specializate. Acest registru se afla in cadrul serviciului financiar-contabilitate.

Sistemul de documente privind organizarea contabilitatii imobilizarilor.

Evidenta operativa a imobilizarilor corporale intrate si iesite din unitatea patrimoniala, in functie de categoria din care fac parte si locul unde se afla, se tine cu ajutorul registrului numerelor de inventar. Fiecarui mijloc fix se acorda un numar de inventar, in ordine cronologica, pe baza documentelor primite. Este intocmit de sevicul financiar-contabil, pe grupe de mijloace fixe, prin inregistrarea cronologica a mijloacelor fixe intrate in unitate.

a) Fisa mijlocului fix serveste ca document pentru evidenta analitica a mijloacelor fixe. Se

intocmeste de serviciul financiar-contabilitate, intr-un exemplar, pentru fiecare mijloc fix.

b) Bonul de miscare a mijlocului fix serveste ca:

- document justificativ de predare-primire a mijloacelor fixe intre doua locuri de folosinta ale unitati (CP, DEPARTAMENT; PUNCT DE LUCRU).
- document de insotire a mijloacelor fixe pe timpul transportului de la o sectie sau subunitate (CP, DEPARTAMENT; PUNCT DE LUCRU) la alta.
- document justificativ de inregistrare in evidenta tinuta de responsabilul cu mijloacele fixe, la locurile de folosinta si in contabilitate.

Circula la: persoana care aproba miscarea mijlocului fix in cadrul unitatii; la cp-ul, DEPARTAMENTUL, PUNCTUL DE LUCRU predator, pentru semnarea de predare de catre responsabilul cu mijloace fixe si pentru semnare de primire de catre delegatul cp-ului, DEPARTAMENTULUI, PUNCTULUI DE LUCRU, primitor; la serviciul financiar-contabil pentru inregistrarea miscarii mijlocului fix.

c) Procesul-verbal de punere in functiune a mijlocului fix se intocmeste pentru utilajele si instalatiile care necesita montaj si probe tehnologice, precum cladirile si constructiile speciale care deservesc procese tehnologice, acestea considerandu-se puse in functiune la terminarea probelor tehnologice. Se intocmeste de catre secretarul comisiei numite pentru receptionarea obiectivului de investitii, in prezenta membrilor comisiei care este formata din: presedinte, specialisti-consultanti, asistenti la receptie.

d) Procesul-verbal de scoatere din functiune a mijlocului fix serveste ca :

- document de constatare a indeplinirii conditiilor scoaterii din functiune a mijloacelor fixe, de scoatere din uz;
- document de consemnare a scoaterii efective din functiune a mijloacelor fixe.
- document justificativ de inregistrare in evidenta magaziiilor (depozitelor) si in contabilitate.

Sistemul de documente privind organizarea contabilitatii materialelor

a) N.I.R.-ul serveste ca: document pentru receptia bunurilor aprovizionate, document justificativ pentru incarcare in gestiune, act de proba in litigiile cu carausii si fumizorii, pentru diferentele constatate la receptie, document justificativ de inregistrare in contabilitate.

Circula la gestiune, pentru incarcarea in gestiune a bunurilor materiale receptionate la compartimentul financiar-contabil, pentru intocmirea formelor privind reglementarea diferentelor constatate, precum si pentru inregistrarea in contabilitatea sintetica si analitica, atasata la documentele de livrare (factura sau avizul de insotire a marfii).

Se arhiveaza la compartimentul financiar-contabil.

b) Bonul de consum

Serveste ca:

- document de eliberare din magazie pentru consum a unui singur material, respectiv mai multor materiale, dupa caz;
- document justificativ de scadere din gestiune;
- document justificativ de inregistrare in evidenta magaziei si in evidenta contabila in partida simpla.

Se intocmeste in doua exemplare, pe masura lansarii, respectiv eliberarii materialelor din magazie pentru consum.

Circula:

- la persoanele autorizate sa semneze pentru acordarea vizei de necesitate (ambele exemplare)
- la magazia de materiale, pentru eliberarea cantitatilor prevazute, semnandu-se de predare de catre gestionar si de primire de catre delegatul care primeste materialele (ambele exemplare);

- la compartimentul financiar-contabil, pentru efectuarea inregistrarilor in contabilitatea sintetica si analitica (ambele exemplare).

Se arhiveaza la compartimentul financiar-contabil.

c) **Aviz de insotire a marfii :**

Formular tipizat cu regim special de tiparire, inseriere si numerotare, comun pe economie, executat pe hartie autocopiativa securizata.

Serveste ca :

- document de insotire a marfii pe timpul transportului;
- document ce sta la baza intocmirii facturii fiscale;
- dispozitie de transfer al valorilor materiale de la gestiune la alta;
- document de primire in gestiunea cumparatorului sau in gestiunea primitoare din cadrul aceleasi unitati in cazul transferului;

Circula la:

- furnizor; la delegatul unitatii care face transportul sau al clientului, pentru semnare de primire;
- la compartimentul financiar-contabil, atasat la factura;
- la cumparator;
- la magazie , pentru incarcarea de gestiune a produselor, marfurilor sau altor valori materiale primite, dupa efectuarea receptiei de catre comisia de receptie si dupa consemnarea rezultatelor;
- la compartimentul financiar-contabil, pentru inregistrarea in contabilitate sintetica si analitica, atasat la factura;

d) **Dispozitie de livrare**

Serveste ca :

- document pentru eliberarea din magazie a produselor, marfurilor sau a altor valori materiale destinate vanzarii;
- document justificativ de scadere din gestiunea magaziei predatoare ;
- document de baza pentru intocmirea avizului de insotire a marfii sau a facturii fiscale, dupa caz.

Circula la:

- magazie, pentru eliberarea produselor, marfurilor sau altor valori materiale si pentru inregistrarea in evidenta magaziei, semnandu-se de catre gestionarul predator pentru cantitatile livrate .

Se arhiveaza la:

- magazie;
- la departamentul vanzari.

e) **Fisa de magazie**

Serveste ca:

- document de evidenta la locul de depozitare a intrarilor, iesirilor si stocurilor de valori materiale;
- sursa de informatii pentru controlul operativ curent si contabil al stocurilor de valori materiale;

Se intocmeste intr-un exemplar, separat pentru fiecare fel de material si se completeaza de gestionar sau de persoana desemnata, care completeaza coloanele privitoare la intrari, la iesiri si stoc.

Fisele de magazie se tin la fiecare loc de depozitare a valorilor materiale, pe feluri de materiale ordonate pe grupe, eventual subgrupe sau in ordine alfabetica.

Pentru valori materiale primite spre prelucrare de la terti sau in custodie se intocmesc fise distincte care se tin separat de cele ale valorilor materiale proprii.

Inregistrările in fisele de magazie se fac document cu document. Stocul se poate stabili dupa fiecare operatiune inregistrata, dar in mod obligatoriu zilnic.

f) **Fise de magazie a formularelor cu regim special**

Formular tipizat cu regim special de tiparire, inseriere si numerotare, comun pe economie, executat pe carton securizat.

Serveste ca :

- document de evidenta a intrarilor, iesirilor si stocurilor de formulare, care au un regim special de inseriere, numerotare, evidenta si urmarire;
- document de evidenta a formularelor anulate;
- sursa de informatii pentru controlul operativ curent si contabil al stocurilor de formulare.

Se intocmeste intr-un exemplar, separat pentru fiecare fel de formular cu regim special, de catre gestionar.

Nu circula, fiind document de inregistrare si se arhiveaza la compartimentul financiar-contabil.

Sistemul de documente privind organizarea contabilitatii mijloacelor banesti

a) Foaia de varsamant (formular tipizat, cu ajutorul caruia se depun la trez banii care depasesc plafonul zilnic stabilit de lege.

Se intocmeste de casiera in doua exemplare) ramane la registrul de casa.

b) CEC-ul de numerar.

Este CEC-ul cu ajutorul caruia se ridica banii din trezorerie pentru efectuarea diferitelor plati (salarii, fumizori, avansuri de trezorerie etc.)

Se completeaza de casiera si cu aprobarea (semnatura directorului economic si stampila unitatii).

c) Dispozitia de plata / incasare

Este un formular tipizat cu ajutorul caruia se ridica sau se depun banii in casierie.

Se intocmeste de contabilul care tine evidenta avansurilor de trezorerie pe baza unui REFERAT semnat in prealabil de directorul economic sau in urma decontului de cheltuieli (ordinului de deplasare). Se inregistreaza intr-un registru de numere (cu evidenta avansurilor de trezorerie) si se semneaza de contabilul care la intocmit, de contabilul sef si directorul economic. In baza documentului astfel intocmit casiera elibereaza - plateste sumele de bani (Dispozitia de plata) sau elibereaza chitanta pentru sumele de bani incasate (dispozitia de incasare). Acestea raman la Registrul de casa ca documente justificative.

d) Chitanta

Se elibereaza de casiera in momentul in care incaseaza sume de bani, se semneaza de casiera si se stampileaza cu stampila casieriei. Cu ajutorul chitantei se platesc sume de bani catre fumizori (in acest caz chitanta este emisa de fumizor).

e) Registrul de casa lei

Este un formular tipizat cu ajutorul caruia se tine evidenta incasarilor si platilor zilnice, innumerar (lei sau valuta). Se intocmeste de casiera, zilnic, in doua exemplare: un exemplar ramane la casierie iar celalalt se arhiveaza in compartimentul financiar-contabil unde se si opereaza inregistrarile in evidenta contabila a unitatii.

Primaria Municipiului Sighisoara a prezentat situatiile financiare pentru trimestrul II al anului 2022, respectand principiile contabile generale, conform contabilitatii de angajamente:

1. Principiul continuitatii activitatii - conform caruia institutia noastra si cele subordonate isi continua in mod normal functionarea, fara a intra in stare de desfiintare sau reducere semnificativa a activitatii.

2. Principiul permanentei metodelor - conform caruia institutia noastra si cele subordonate aplica aceleasi metode de evaluare ca si pana acum.

3. Principiul prudentei -conform caruia evaluarea se face tinand cont de toate angajamentele aparute si de toate deprecierea.

4. Principiul contabilitatii pe baza de angajamente - cu respectarea independentei exercitiului financiar.

5. Principiul evaluarii separate a elementelor de active si de datorii

6. Principiul intangibilitatii bilantului de deschidere si bilantul de inchidere al exercitiului financiar precedent.

7. Principiul ecompensării între elementele de active și datorii sau între elementele de venituri și cheltuieli.

8. Principiul compatibilității informațiilor - în timp.

9. Principiul materialității (pragului de semnificație).

10. Principiul prevalenței economice asupra juridicului conform căruia informațiile din contabilitate sunt credibile, respectând realitatea economică a evenimentului nu numai forța lor juridică. Credibilitatea constă în faptul că aceste informații reprezintă fidel rezultatul patrimonial și poziția financiară a instituției publice, sunt neutre, prudente și complete, ele au la bază documentele justificative legale, vizate de necesitate, oportunitate și de control financiar preventiv, sunt contabilizate în perioada corespunzătoare, reflectând operațiunile instituției publice cu încadrarea în prevederile bugetare aprobate pe anul 2022. Operațiunile financiare sunt centralizate în bilanțul de verificare și bilanț.

Situațiile financiare conțin informații relevante pentru nevoile utilizatorilor în luarea deciziilor economice și sunt credibile.

Activele imobilizate sunt prezentate la cost istoric iar amortizarea s-a calculat după metoda liniară utilizând duratele normale de utilizare prevăzute în cele ce urmează:

Durata normală de utilizare în ani:

- la clădiri 40-60 ani;
- la construcții speciale 16-24 ani;
- la utilaje și echipamente 5-12 ani; 12-18 ani;
- computere și AMC 2-4 ani;
- mijloace de transport 5-10 ani;
- alte mobilizări corporale 8-15 ani.

Imobilizările corporale în curs nu s-au amortizat, ele se amortizează în momentul când sunt puse parțial în funcțiune.

Reparațiile cu caracter de modernizare sunt înregistrate la imobilizări corporale când se obțin beneficii economice în plus iar diferența se înregistrează la cheltuieli curente.

Valorificarea și scoaterea din funcțiune a activelor fixe se face numai cu aprobarea ordonatorului principal de credite.

Pentru evidențierea elementelor patrimoniale de natură stocurilor se utilizează metoda inventarului permanent.

Evaluarea și înregistrarea în contabilitate a bunurilor la data intrării în patrimoniu se face, după caz, la valoarea de intrare (valoarea contabilă) care se stabilește:

- la cost de achiziție, pentru bunuri procurate cu titlu oneros;
- la cost de producție, pentru bunurile obținute în cadrul unității;
- la valoarea justă, pentru bunurile obținute cu titlu gratuit.

Politica de împrumuturi

Municipiul Sighisoara a contractat cu EXIMBANK la data de 05.10.2007 în baza Contractului de credit Nr.231-SCJ 105.10.2007 un credit de investiții în valoare de 26.392.177 lei.

Creditul a fost utilizat în exclusivitate pentru realizarea unor obiective de interes local.

La finele trimestrului II 2022 valoarea creditului utilizat este în sumă de 26.058.341,41 lei iar valoarea ratelor achitate este în sumă de 25.597.574 lei

De asemenea Municipiul Sighisoara a contractat cu BCR la data de 18.11.2010 în baza contractului de credit nr.57/18.11.2010 un credit de investiții în valoare de 1.219.898,07 lei.

Până la finele trim II 2022 s-au efectuat plăți în valoare de 1.219.898,07 lei sumă ce reprezintă Reabilitare Sistem Rutier Cetate în Mun. Sighisoara și amenajare Parc Petofi Sandor iar valoarea ratelor achitate este în sumă de 1.219.898,06 lei.

În baza acordului de împrumut subsidiar nr. 328 din 27.07.2006 M.F.P. subîmprumută Municipiul Sighisoara cu sumă de 1.999.680,53 Euro pentru Proiectul de dezvoltare a infrastructurii în orașele mici și mijlocii din România (SAMTID) - B.

La finele trim.II 2022 valoarea ratelor achitate este in suma de 1.031.754,74 Euro.

In baza HCL.nr. 165 / 24.11.2005 se aproba asocierea Municipiului Sighisoara, in calitate de actionar la constituirea societatii pe actiuni Compania Aquaserv SA care a devenit operatorul regional al serviciilor publice de alimentare cu apa si canalizare. Titlurile de participare detinute de Municipiul Sighisoara sunt in suma de 1.579.683lei.

In baza prevederilor O.U.G.nr.30/1997 si a Legii nr.207/1997, precum si a prevederilor Hotararii Consiliului Local al Municipiului Sighisoara nr.9/26.02.1998, Regia Automata de Gospodarie Comunala Locativa si Transport Urban de Persoane Sighisoara s-a restructurat din regie de interes local in societate comerciala sub denumirea Societatea Comerciala Apa Termic Transport S.A. Sighisoara fiind inregistrata la Oficiul Registrului Comertului Mures cu numarului 126/22911998 din 03.03.1998. In conformitate cu prevederile actelor constitutive, S.C.ATT.S.A.Sighisoara s-a constituit pe perioada nedeterminata, capitalul social fiind divizat in 46.119 actiuni nominative cu o valoare nominativa de 10 RON fiecare. Actiunile sunt detinute in totalitate de Statul Roman, drepturile decurgand din dreptul de proprietate asupra acestora fiind exercitate de actionarul unic Consiliul Local al Municipiului Sighisoara.

In baza HCL nr.49/31.03.2011 s-a aprobat infiintarea S.C. ECOSERV SIG S.R.L. cu un capital social subscris si varsat de 200.000 lei la care asociat unic este Consiliul Local Sighisoara. Prin HCL 54/27.02.2014 s-a aprobat majorarea capitalului social cu 360.000 lei, acesta fiind varsat integral. Prin HCL 54/26.03.2015 s-a aprobat majorarea capitalului social cu 280.000lei, acesta fiind varsat integral.

NOTE EXPLICATIVE

Cod.rd.22

Creantele din operatiuni comerciale si avansuri la data de 30.06.2022 prezinta o crestere in suma de 498.691 lei, datorita nedecontarii de catre C.J.A.S.Mures a serviciilor realizate in limita sumelor contractate si neincasarii sumelor datorate de diversi debitori catre Spitalul Municipal Sighisoara si Municipiul Sighisoara.

Cod rd.61

Datoriile comerciale la sfarsitul trimestrului II 2022 inregistreaza o scadere in suma de 2.576.444 lei,datorita achitarii facturilor catre diversi furnizori de medicamente, materiale si prestari de servicii.

Cod rd. 63.1

Contributiile sociale inregistreaza o scadere la sfarsitul trim.II 2022 in suma de 112.719 lei.

Cod rd. 72

Salariile angajatilor pe trim. II 2022 inregistreaza o scadere in suma de 137.373 lei.

PLATI RESTANTE

La data de 30.06.2022 Municipiul Sighisoara nu inregistreaza plati restante catre terti.

1 . Active fixe

Denumirea indicatorilor	Sold la inceputul anului	Cresteri din intrari	Diminuari din reevaluare, iesiri si transferuri de active, amortizare	sold sfarsit trim.II 30.06.2022
0	4	2	3	4
Instalatii tehnice, mijloace de transport	37.334.058	3.804.643	979.804	40.151.597
Mobilier, aparatura birotica, sisteme de protectiei	2.910.501	255.045	111.254	3.054.292
Total	40.244.559	4.059.688	1.091.058	43.205.889
Terenuri	482.746.289,00	5.646.332	354.531	488.038.090
Constructii	440.535.979	1.784.647	138.113	442.182.513
Active fixe corporale in curs de executie	17.087.568	753.270	322.513	17.518.325
Total	940.369.836	8.184.249	815.157	947.738.928

- Instalatii si mijloace de transport

Cresterea (coloana 2) in suma de 3.804.643 lei reprezinta urmatoarele achizitii:

- aparatura medicala la Spitalul municipal de 3.783.450 lei;
- 2 laptopuri de 14.330 lei si un calculator de 3.213 lei la Municipiul Sighioara;
- aparat de profilaxie de 3.650 lei la Directia de Asistenta Sociala

Diminuarea (coloana 3) in suma de 979.804 lei reprezinta casare mijloace fixe de 496.353 lei si amortizare ianuari – iunie 2022 de 483.451 lei.

- Mobilier, aparatura birotica, sisteme de supraveghere

Cresterea (coloana 2) in suma de 255.045 lei reprezinta achizitionarea :

- a 10 table interactive in valoare de 79.254 lei la Sc.Gim.Radu Popa;
- server de 5.998 lei la Liceul tehnologic nr.1;
- mobilier urban pentru locurile de joaca in valoare de 144.728 lei;
- camera foto in valoare de 14.710 lei ;
- aspirator profesional de 2.891 lei;
- imprimanta multifunctionala de 4.284 lei;
- laptop la Spitalul municipal in valoare de 3.180 lei (sponsorizare).

Diminuarea (coloana 3) in suma de 111.254 lei reprezinta casare si amortizare mijloace fixe perioada ianuarie –iunie 2022.

- Terenuri

Cresterea (coloana 2) in suma de 5.646.332 lei, reprezinta inregistrare terenuri intravilane curti constructii apartinand Municipiului Sighisoara.

Diminuarea (coloana 3) in suma de 354.531 lei reprezinta radiere terenuri trecute in proprietate privata conform Titlu de proprietate emis de Prefectura Mures.

- Constructii

Cresterea (coloana 2) in suma de 1.784.647 lei reprezinta:

- achizitie constructie modulara (sistem), la Spitalul municipal, in valoare de 305.160 lei;
- actualizare date si valoare de inventar pentru Spatiu alta destinatie str.H.Oberth nr.26 la valoarea de 62.963 lei;
- reabilitare iluminat public str.Consiliul Europei in valoare de 137.932 lei;
- extindere iluminat public str.Magnoliei in valoare de 184.581 lei si adaugat corpuri de iluminat LED la Sistem de iluminat public in valoare de 199.067 lei;
- asistenta tehnica lifturi la spitalul Municipal de 8330 lei;
- evidentiere si reincadrare constructii Piata agroalimentara mare de 886.614 lei;

Diminuarea (coloana 3) in suma de 138.113 lei reprezinta corpuri scoase din functiune la Sistemul de iluminat public in valoare de 133.696 lei si amortizare ianuarie –iunie 2022 de 4.417 lei.

- Active fixe corporale in curs de executie :

Cresterea (coloana 2) in suma 753.270 lei reprezinta urmatoarele lucrari de investitii:

- Pod peste raul Tarnava mare – 32.600 lei;
- Mutare monument Skariatina – 100 lei;
- Proiect Sala M. Eminescu si reabilitare str.N.Balcescu – 6.816 lei;
- Modernizare si extindere iluminat public – 39.033 lei;
- Retea canalizare menajera si sistem de epurare zona Hetiur de 2.226 lei;
- Modernizare str.Codrului de 12.817 lei;
- Vitrina protectie cuptor sec.IV - 83 lei;
- Investitii Spitalul municipal de 171.855 lei;
- Amenajare curte interioara Sc.victor Jinga de 432.043 lei;
- DALI si SF pentru cresterea eficientei energetice la Sc.Z.Boiu de 36.062 lei
- DALI si SF pentru sala de sport a Colegiului national Mircea Eliade de 19.635 lei;

Diminuarea (coloana 3) in suma de 322.513 lei reprezinta trecerea pe active fixe a urmatoarelor investitii Extindere iluminat public str.Magnoliei si Reabilitare iluminat public str.Consiliul Europei.

2. Stocurile la data de 30.06.2022 au inregistrat o crestere in suma de 1.373.519 lei, datorita achizitionarii de materiale.

3. Creantele bugetare la data de 30.06.2022 au inregistrat o scadere in suma de 2.463.156 lei, datorita incasarii de taxe si impozite in proportie de 52%.

4. Conturile la trezorerie, casa, alte valori, avansuri de trezorerie la 30.06.2022, au inregistrat o scadere in suma de 2.773.608 lei, si se datoreaza incasarii unor creante aferente anului anterior.

5. Analiza veniturilor bugetului local


Fata de prevederile bugetare trimestriale care sunt de 71.253.000 lei, veniturile realizate la 30.06.2022 sunt de 34.473.858,96 lei, adica 48%.

6. Analiza cheltuielilor bugetului local

Fata de veniturile realizate care sunt 34.473.858,96 lei, platile efectuate la 30.06.2022 sunt de 32.574.435,96 lei.

La sfarsitul perioadei rezulta un excedent in suma de 1.899.423 lei.

Institutia a respectat principiile contabile aplicabile, prevazute de legea contabilitatii 82/1991.



Sef birou buget, contabilitate, salarizare

Adriana Paula Marian

NOTA EXPLICATIVA

Prin prezenta , va comunicam ca la data de 30 iunie 2022 in situatiile financiare Bilantul Contabil la Anexa 40 b rd.171.1 in coloana sold la sfarsitul perioadei suma de 5.135.956,00 lei este reprezentata de urmatoarele:

- Servicii medicale aferente lunii iunie 2022 nedecontate de catre CJAS Mures (dar care urmeaza a fi incasate in luna iulie 2022) in valoare de 2.091.689,00 lei .
- Clienti facturi de intocmit reprezentand influente financiare care vor fi decontate de CJAS Mures in luna iulie 2022 in valoare de 3.044.267,00 lei .
- La anexa 40 b rd 157 in coloana sold la sfarsitul perioadei suma de 10.259.856,00 lei este reprezentata de serviciile medicale peste valoarea de contract , validate dar nedecontate de catre CJAS Mures.

MANAGER
DR.TANASZI SAROLTA



DIRECTOR FINANCIAR CONTABIL
EC.LAZAR ALINA LIVIA



Intocmit ,
Ec. Muntean Adriana



BILANT
30.06.2022

pag.: 1 - lei -

COD	DENUMIRE INDICATORI	SOLD LA INCEPUTUL PERIOADEI	SOLD LA SFARSITUL PERIOADEI
0	TOTAL JUDETUL MURES		
01003	1.Active fixe necorporale (ct.2030000+2050000+2060000+2080100+2080200+2330000-2800300-2800500-2800801-2800809-2900400-2900500-2900801-2900809-2930100*)	2.423.932	2.826.694
01004	2.Instalatii tehnice, mijloace de transport, animale, plantatii, mobilier, aparatura birotica si alte active corporale (ct.2130100+2130200+2130300+2130400+2140000+2310000-2810301-2810302-2810303-2810304-2810400-2910301-2910302-2910303-2910304-2910400-2930200*)	40.244.559	43.205.889
005	3.Terenuri si cladiri (ct.2110100+2110200+2120101+2120102+2120201+2120301+2120401+2120501+2120601+2120901+2310000-2810100-2810201-2810202-2810203-2810204-2810205-2810206-2810207-2810208-2910100-2910201-2910202-2910203-2910204-2910205-2910206-2910207-2910208-2930200)	940.369.836	947.738.928
01007	5.Active financiare necurente (investitii pe termen lung) peste un an (ct.2600100+2600200+2600300+2650000+2670201+2670202+2670203+2670204+2670205+2670208-2960101-2960102-2960103-2960200), din care:	2.040.873	2.040.873
01008	Titluri de participare (ct.2600100+2600200+2600300-2960101-2960102-2960103)	2.040.873	2.040.873
01009	6.Creante necurente - sume ce urmeaza a fi incasate dupa o perioada mai mare de un an (ct.4110201+4110208+4130200+4280202+4610201+4610209-4910200-4960200) din care:	10.260.048	10.260.048
01010	Creante comerciale necurente - sume ce urmeaza a fi incasate dupa o perioada mai mare de un an (ct.4110201+4110208+4130200+4610201-4910200-4960200)	10.260.048	10.260.048
01015	7.TOTAL ACTIVE NECURENTE (rd.03+04+05+06+07+09)	995.339.248	1.006.072.432
01019	1.Stocuri (ct.3010000+3020100+3020200+3020300+3020400+3020500+3020600+3020700+3020800+3020900+3030100+3030200+3040100+3040200+3050100+3050200+3070000+3090000+3310000+3320000+3410000+3450000+3460000+3470000+3490000+3510100+3510200+3540100+3540500+3540600+3560000+3570000+3580000+3590000+3610000+3710000+3810000+/-3480000+/-3780000-3910000-3920100-3920200-3920300-3930000-3940100-3940500-3940600-3950100-3950200-3950300-3950400-3950600-3950700-3950800-3960000-3970100-3970200-3970300-3980000-4420803)	12.009.673	13.127.307
01021	Creante din operatiuni comerciale, avansuri si alte decontari (ct.2320000+2340000+4090101+4090102+4110101+4110108+4130100+4180000+4250000+4280102+4610101+4610109+4730109**+4810101+4810102+4810103+4810900+4830000+4840000+4890101+4890301-4910100-4960100+5120800) din care:	5.816.171	5.797.774
01022	Creante comerciale si avansuri (ct.2320000+2340000+4090101+4090102+4110101+4110108+4130100+4180000+4610101-4910100-4960100),din care:	5.649.144	5.660.823
01023	Creante bugetare (ct.4310100**+4310200**+4310300**+4310400**+4310500**+4310600**+4310700**+4370100**+4370200**+4370300**		

COD	DENUMIRE INDICATORI	SOLD LA INCEPUTUL PERIOADEI	SOLD LA SFARSITUL PERIOADEI
01024	+4420400+4420802+4440000**+4460100**+4460200**+ 4480200+4610102+4610104+4630000+ 4640000+4650100+4650200 +4660401+4660402+4660500+4660900+4810101**+4810102**+ 4810103**+4810900**-4970000), din care:	10.707.815	12.284.880
01025	Creantele bugetului general consolidat (ct.4630000+4640000+4650100+ 4650200+4660401+4660402+4660500+4660900-4970000)	10.707.815	12.284.880
01027	Creante din operatiuni cu fonduri externe nerambursabile si fonduri de la buget (ct.4500100+4500300+4500501+4500502+4500503+4500504+ 4500505+4500700+4510100+4510300+4510500+4530100+4540100+ 4540301+4540302+4540501+4540502+4540503+4540504+4550100+ 4550301+4550302+4550303+4560100+4560303+4560309+4570100+ 4570201+4570202+4570203+4570205+4570206+4570209+4570301+ 4570302+4570309+4580100+4580301+4580302+4610103+4730103**+ 4740000+4760000), din care:		184.096
01030	Imprumuturi pe termen scurt acordate (ct.2670101+2670102+2670103+ 2670104+2670105+2670108+2670601+2670602+2670603+2670604+ 2670605+2670609+4680101+4680102+4680103+4680104+4680105+ 4680106+4680107+4680108+4680109+4690103+4690105+4690106+ 4690108+4690109)		2.101.488
01033	Total creante curente (rd.21+23+25+27)	16.523.986	20.368.238
010331	Conturi la trezorerie, casa in lei. (ct.5100000+5120101+5120501+5130101+ 5130301+5130302+5140101+5140301+5140302+5150101+5150103+5150 301 +5150500+5150600+5160101+5160301+5160302+5170101+5170301+51 70302 +5200100+5210100+5210300+5230000+5250101+5250102+5250301+52 50302 +5250400+5260000+5270000+5280000+5290101+5290201+5290301+52 90400 +5290901+5310101+5410101+5500101+5520000+5550101+5550400+55 70101 +5580101+5580201+5590101+5600101+5600300+5600401+5610101+56 10300 +5620101+5620300+5620401+5710100+5710300+5710400+5740101+57 40102 +5740301+5740302+5740400+5750100+5750300+5750400-7700000)	20.925.133	21.623.450
010331	Dobanda de incasat,alte valori,avansuri de trezorerie (ct.5180701+5320100+ 5320200+5320300+5320400+5320500+5320600+5320800+5420100)	9.443	5.515
01035	Conturi la institutii de credit, BNR, casa in valuta (ct.5110101+5110102+ 5120102+5120402+5120502+5130102+5130202+5140102+5140202+ 5150102+5150202+5150302+5160102+5160202+5170102+5170202+ 5290102+5290202+5290302+5290902+5310402+5410102+5410202+ 5500102+5550102+5550202+5570202+5580102+5580202+5580302+ 5580303+5590102+5590202+5600102+5600103+5600402+5610102+ 5610103+5620102+5620103+5620402)	6.949	6.914
01040	Total disponibilitati si alte valori (rd.33+33.1+35+35.1)	20.941.525	21.635.879
01042	6.Cheltuieli in avans (ct.4710000)	1.424	6.901
01045	7.TOTAL ACTIVE CURENTE (rd.19+30+31+40+41+41.1+42)	49.476.608	55.138.325

COD	DENUMIRE INDICATORI	SOLD LA INCEPUTUL PERIOADEI	SOLD LA SFARSITUL PERIOADEI
01046	8.TOTAL ACTIVE (rd.15+45)	1.044.815.856	1.061.210.757
01052	1.Sume necurente - sume ce urmeaza a fi platite dupa o perioada mai mare de un an (ct.2690200+4010200+4030200+4040200+4050200+4280201+4620201+4620209+5090000), din care:	3.136	3.136
01054	2.Imprumuturi pe termen lung (ct.1610200+1620200+1630200+1640200+1650200+1660201+1660202+1660203+1660204+1670201+1670202+1670203+1670208+1670209-1690200)	6.221.858	5.042.198
01055	3.Provizioane (ct.1510201+1510202+1510203+1510204+1510208)		4.847.779
01058	TOTAL DATORII NECURENTE (rd.52+54+55)	6.224.994	9.893.113
01060	1.Datorii comerciale, avansuri si alte decontari (ct.2690100+4010100+4030100+4040100+4050100+4080000+4190000+4620101+4620109+4730109+4810101+4810102+4810103+4810900+4830000+4840000+4890201+5090000+5120800), din care:	9.730.240	6.547.169
.061	Datorii comerciale si avansuri (ct.4010100+4030100+4040100+4050100+4080000+4190000+4620101), din care:	8.034.055	4.557.563
01062	2.Datorii catre bugete (ct.4310100+4310200+4310300+4310400+4310500+4310600+4310700+4370100+4370200+4370300+4400000+4410000+4420300+4420801+4440000+4460100+4460200+4480100+4550501+4550502+4550503+4620109+4670100+4670200+4670300+4670400+4670500+4670900+4730109+4810900),din care:	2.549.739	2.492.810
010631	Contributii sociale (ct.4310100+4310200+4310300+4310400+4310500+4310600+4310700+4370100+4370200+4370300)	2.061.951	2.030.740
01065	3.Datorii din operatiuni cu Fonduri externe nerambursabile si fonduri de la buget,alte datorii catre alte organisme internationale (ct.4500200+4500400+4500600+4510200+4510401+4510402+4510409+4510601+4510602+4510603+4510605+4510606+4510609+4520100+4520200+4530200+4540200+4540401+4540402+4540601+4540602+4540603+4550200+4550401+4550402+4550403+4550404+4550409+4560400+4580401+4580402+4580501+4580502+4590000+4620103+4730103+4760000)	914.171	875.138
01070	4.Imprumuturi pe termen scurt-sume ce urmeaza a fi platite intr-o perioada de pana la un an (ct.5180601+5180603+5180604+5180605+5180606+5180608+5180609+5180800+5190101+5190102+5190103+5190104+5190105+5190106+5190107+5190108+5190109+5190110+5190180+5190190)		2.101.488
01072	6.Salariile angajatilor (ct.4210000+4230000+4260000+4270100+4270300+4280101)	3.390.213	3.369.556
01073	7.Alte drepturi cuvenite altor categorii de persoane (pensii, indemnizatii de somaj, burse) (ct.4220100+4220200+4240000+4260000+4270200+4270300+4290000+4380000), din care:	228.690	271.957
01075	9.Provizioane (ct.1510101+1510102+1510103+1510104+1510108)		353.553
01078	10.TOTAL DATORII CURENTE (rd.60+62+65+70+71+72+73+74+75)	16.813.053	16.011.671
01079	11.TOTAL DATORII (rd.58+78)	23.038.047	25.904.784
01080	12.ACTIVE NETE = TOTAL ACTIVE - TOTAL DATORII = CAPITALURI PROPRII (rd.80=rd.46-79=rd.90)	1.021.777.809	1.035.305.973
01084	1.Rezerve, fonduri (ct.1000000+1000101+1000201+1000202+1000301+1000401+1000402+1010000+1020101+1020102+1020103+1030000+1040101+1040102+1040103+1050100+1050200+1050300+		

COD	DENUMIRE INDICATORI	SOLD LA INCEPUTUL PERIOADEI	SOLD LA SFARSITUL PERIOADEI
	1050400+1050500+/-1060000+1060000+1320000+1330000)	953.545.640	960.022.486
01085	2.Rezultatul reportat (ct.1170000-sold creditor)	60.705.471	63.329.903
01087	4.Rezultatul patrimonial al exercitiului (ct.1210000-sold creditor)	7.526.698	11.953.584
01090	6.TOTAL CAPITALURI PROPRII (rd.84+85-86+87-88)	1.021.777.809	1.035.305.973




Conducatorul compartimentului
financiar-contabil

CONTUL DE REZULTAT PATRIMONIAL

30.06.2022

pag.: 1 - lei -

COD	DENUMIRE INDICATORI	An precedent	An curent
0	TOTAL JUDETUL MURES		
02002	1.Venituri din impozite, taxe, contributi de asigurari si alte venituri ale bugetelor (ct.7300100+7300201+7300202+7300203+7310100+7310200+7320100+ 7330000+7340000+7350100+7350200+7350300+7350400+7350500+ 7350601+7350602+7360100+7390000+7450100+ 7450200+7450300+7450400+ 7450500+7450700+7450900+7460100+7460200+7460300+7460900)	34.553.966	28.333.526
02003	2.Venituri din activitati economice (ct.7210000+7220000+7510100+7510200+/-7090000)	31.129.405	32.806.542
02004	3.Finantari, subventii, transferuri, alocatii bugetare cu destinatie speciala (ct.7510500+7710000+7720100+7720200+7740100+7740200+7750000+ 7760000+7780000+7790101+7790109)	7.725.167	19.055.904
02005	4.Alte venituri operationale (ct.7140000+7180000+7500000+7500100+7500200 +7510300+7510400+7810200+7810300+7810401+7810402+7770000)	2.471.570	2.969.692
02006	TOTAL VENITURI OPERATIONALE (rd.02+03+04+05)	75.880.108	83.165.664
02008	1.Salarii si contributiile sociale aferente angajatilor (ct.6410000+6420000+6450100+ 6450200+6450300+6450400+6450500+6450600+6450700+6450800+6460000+ 6470000)	33.506.878	35.487.110
02009	2.Subventii si transferuri (ct.6700000+6710000+6720000+6730000+6740000+ 6750000+6760000+6770000+6780000+6790000)	10.727.333	11.733.280
02010	3.Stocuri, consumabile, lucrari si servicii executate de terti (ct.6010000+6020100+ 6020200+6020300+6020400+6020500+6020600+6020700+6020800+6020900+ 6030000+6060000+6070000+6080000+6090000+6100000+6110000+6120000+ 6130000+6140000+6220000+6230000+6240100+6240200+6260000+6270000+ 6280000+6290100)	16.027.949	21.865.268
02011	4.Cheltuieli de capital, amortizari si provizioane (ct.6810100+ 6810200+6810300+6810401+6810402+6820101+6820109+ 6820200+6890100+6890200)	3.261.561	1.829.488
02012	5. Alte cheltuieli operationale (ct.6350100+6540000+6580101+6580109)	258.101	190.120
02013	TOTAL CHELTUIELI OPERATIONALE (rd.08+09+10+11+12)	63.781.822	71.105.266
02015	- EXCEDENT (rd.06-rd.13)	12.098.286	12.060.398
02017	IV.VENITURI FINANCIARE (ct.7630000+7640000+7650100+7650200+7660000+ 7670000+7680000+7690000+7860300+7860400)	76.410	88.007
02018	V. CHELTUIELI FINANCIARE (ct.6630000+6640000+6650100+6650200+6660000+ 6670000+6680000+6690000+6860300+6860400+6860800)	251.746	218.122
02021	- DEFICIT (rd.18-rd.17)	175.336	130.115
02023	- EXCEDENT (rd.15+20-16-21)	11.922.950	11.930.283
02025	VIII. VENITURI EXTRAORDINARE (ct.7910000)	12.897	23.301
02028	- EXCEDENT (rd.25-rd.26)	12.897	23.301
020292	- EXCEDENT (rd.23+28-24-29)	11.935.847	11.953.584
02031	- EXCEDENT (rd.20-27-29.4)	11.935.847	11.953.584



Conducatorul compartimentului
financiar- contabil

SITUATIA FLUXURILOR DE TREZORERIE

-lei-

la data de 30.06.2022

Cod 03

DENUMIREA INDICATORULUI	Cod rand	TOTAL	CASA ct. 5310101	Buget de stat *) ct. 5200100/7700000	Buget local ct. 5210100/7700000	Buget asigurarilor sociale de stat ct. 5250101+7700000	Buget asigurarilor pentru somaj ct. 5740101+7700000	Buget Fond national de asigurari sociale de sanatate ct. 5710100/7700000	Buget Fond pentru mediu 5750100/7700000	Buget (rezervari) statului ct. 5240100/7700000	Buget institutii publice finantate integral din veniturii proprii 5600101/7700000	Buget institutii publice finantate din venituri proprii si suventii 5610101/7700000	Buget activitati finantate din venituri proprii si buget privatizate 5620101/7700000	Buget imprumuturi interne si externe ct. 5130101+5140101+5150103/7700000	Buget fonduri externe neramb (sursaD) 5150103/7700000	Alte disponibilitati (ct.5xx)
A	B	1	2	3	4	5	6	7	8	9	10	11	12	13	14	15
1. Incasari	02	94549691	6177175		32760834						39559599	6990788	903301			8157994
2. Plati	03	82172100	6177175		28582899						30956955	6868279	865938			8720854
3. Numerar net din activitatea operationala (rd.02-03)	04	12377591	0		4177935						8602644	122509	37363			-562860
1. Incasari	06	23025	0		23025											
2. Plati	07	10392524	0		2681762						7692649	6625	11488			
3. Numerar net din activitatea de investitii (rd.06-07)	08	-10369499	0		-2658737						-7692649	-6625	-11488			
1. Incasari	10	2101488	0		1690000								411488			
2. Plati	11	1309775	0		1309775											
3. Numerar net din activitatea de finantare (rd.10-rd.11)	12	791713	0		380225								411488			
IV. CRESTEREA (DESCRESTEREA) NETA DE NUMERAR SI ECHIVALENT DE NUMERAR (rd.04+rd.08+rd.12)	13	2799805	0		1899423						909995	115884	437363			-562860
V. NUMERAR SI ECHIVALENT DE NUMERAR LA INCEPUTUL ANULUI	14	20925133	0		13033007						329066	4574	6101710			1456776
- Sume utilizate din excedentul anului precedent/ sume transferate din excedent la bugetul local/sume transferate din excedent pentru constituirea de depozite în trezorerie****)	14.2	2101488	0		1690000								411488			
VI. NUMERAR SI ECHIVALENT DE NUMERAR LA SFARSITUL PERIOADEI (rd.13+rd.14+14.1-14.2-14.3)	15	21623450	0		13242430						1239061	120458	6127585			893916

*) La unitățile administrativ-teritoriale și la unitățile de învățământ preuniversitar colicana 3 nu se aduna in coloana 1 -Total
 *) Randurile 14.1"Suma recuperate din excedentul anului precedent"se completeaza pentru bugetele:locale, institutii publici finantate integral sau partial din venituri proprii, activitatilor fi integral din venituri proprii, fondurilor nerambursabile(sursa0) in situatia existentei unui buget de venituri si tuieli, activ. de privatizare, Fondului de mediu astfel:
 - cu sume recuperate din excedentul anului precedent;
 - cu sume virate din fondul spitalului in excedentul bugetului de venituri proprii al unitatii sanitare publice
 **) Randurile 14.2"Suma utilizate din excedentul anului precedent/suma transferate din excedent la bugetul local/suma transferate din excedent pentru constituirea de depozite in trezorerie" se completeaza astfel:;Pentru bugetele:locale, institutiilor publice finantate integral sau partial din venituri proprii, activitatilor finantate integral din venituri proprii fondurilor externe nerambursabile(sursa08/D)in situatia existentei unui buget de venituetuieli, activitatii de privatizare, Fondului de mediu-cu sumele utilizate din excedentul anual precedent pentru efectuarea de cheltuieli, acoperirea golurilor temporare de casa;
 - pentru bugetul institutiilor publice finantate integral din venituri proprii si bugetul activitatilor finantate integral din venituri proprii - cu sumele transferate din excedent la bugetul local
 - pentru bugetul asigurarilor sociale de stat, bugetul Fondului national unic de asigurari sociale de sanatate, bugetul Fondului de mediu, bugetul institutiilor publice finantate integral din venituri proprii, bugeturilor finantate integral din venituri proprii si bugetul activitatii de privatizare si bugetul fondurilor externe nerambursabile(sursa 08/D)in situatia existentei unui buget de venituri si cheltuieli - cu sume transferate sin excedent pentru constituirea de depozite in trezorerie.
 ***) Randul 14.3"Suma transferate din disponibilul neutilizat la finele anului precedent" se completeaza pentru :bugetul fondurilor externe nerambursabile (sursa08/D) in situatia existentei doar buget de cheltuieli, bugetul creditelor in bugetul creditelor neutilizat la finele anului precedent.

Conducatorul institutiei



Conducatorul compartimentului financiar-contabil

ADRIANA PAULICA MARIAN
 FINANCIAR PREVENTIV
 1
 Data 22.06.2022
 Semnatura

Viza trezorerie

[Handwritten signature]
 4
 22 JUN 2022
 Trezoreria

SITUATIA FLUXURILOR DE TREZORERIE

30.06.2022

pag.: 1 - lei -

COD	DENUMIRE INDICATORI	Total	Casa in valuta	Alte disponibilitati
0	TOTAL JUDETUL MURES			
04003	2. Plati	35		35
04004	3. Numerar net din activitatea operationala (rd.02-rd.03)	-35		-35
04013	IV CRESTEREA (DESCRESTEREA) NETA DE NUMERAR SI ECHIVALENT DE NUMERAR (rd.04+rd.08+rd.12)	-35		-35
04014	V NUMERAR SI ECHIVALENT DE NUMERAR LA INCEPUTUL PERIOADEI	6.949		6.949
04017	VI NUMERAR SI ECHIVALENT DE NUMERAR LA FINELE PERIOADEI(rd.13+14+15-16)	6.914		6.914



Conducătorul compartimentului
financiar contabil

SITUATIA GESTIONARILOR -- PERSOANE FIZICE
Data contabila: 30-06-2022

CONT 25335.01.261.46880.303901.ROK [1.620.0] Titular MUNICIPIUL SIGHISOARA CF 5669309
Adresa: MURES, MUN. SIGHISOARA, STR. MUZEULUI, 7, RO
SOLD DISPONIBIL LA 30-06-2022

5,76

Nr	Cont gestionar PF	Gestionar PF	CNP	Sold la 30-06-2022
1	25335.03.1.620.8	SANDRU CARMEN-IRINA	2730517263506	270,10
2	25335.02.1.620.18	BORDANEA GEORGETA	2690204263491	261,67
3	25335.02.1.620.29	VAIDACUTAN DORIN	1671208263816	3.197,68
SOLD TOTAL CONTURE GESTIONARI PF				3.729,45

INTOCMIT:
Rujoi Mara

VERIFICAT,



SOCIETATE ADMINISTRATA IN SISTEM DUALIST

Calea Plevnei nr. 159, Business Garden Bucharest, cladirea A, et. 6, sector 6, Bucuresti

Inmatriculata la Registrul Comertului: J40/90/1991

Inmatriculata la Registrul Institutiiilor de Credit Nr. RB-PJR-40-008/18.02.1999

Cod Unic de Inregistrare: RO 361757

Capital Social: 1.625.341.625,40 lei

SWIFT: RNCB RO BU; Site: www.bcr.ro; Email: contact.center@bcr.ro

InfoBCR: *2227 apelabil din retelele Vodafone, Orange, RCS RDS, Telekom;

+4021.407.42.00, apelabil din orice retea din Romania sau din strainatate

EXTRAS DE CONT Nr. 2 din data: 13-07-2022
pe perioada: 01-01-2022 - 30-06-2022

Cont Nou: 2511.F10.0.1565171.0191.ROL.12 Cont Vechi:
 Cod IBAN Nou: RO42RNCB0191015651710012 Cod IBAN Vechi:
 Valuta: RON
 Titular: COLEGIUL NATIONAL MIRCEA ELIADE SIGHISOARA CIC:1565171 CUI/CNP: 4765570
 Tip Produs: Disp. aferent programe fonduri nerambursabile 2014-2020 ORG ROL - Alte disponibilitati de la Comunitatea Europeana..

Data	11-03-2022		Sold Contabil Initial		4.60
Data operatiunii			Referinta oper.	Debit	Credit
Data Valorii		Explicatie	Document		
Tranzactii finalizate:					
03-2022 17:44	Inchidere automata Disp. aferent programe fonduri nerambursabile 2014-2020 cu card RO42RNCB0191015651710012 (soldul se pastreaza in evidentele bancii si poate fi rescutit, la cerere, in termenul de prescriptie aplicabil)		2022031154677587 Nota contabila 2022031100119363	4.60	0.00
Tranzactii finalizate:				4.60	0.00
Sold contabil final:					0.00

Sold disponibil la: 13-07-2022 10:23 0.00

PREZENTUL DOCUMENT ESTE ELIBERAT DE BANCA COMERCIALA ROMANA SI ARE VALOARE DE ORIGINAL FIIND VALABIL FARA SEMNATURA SI STAMPILA.
 Soldul disponibil al zilei bancare inscris pe extrasul de cont reflecta situatia sumelor Inregistrate in contul curent in momentul editarii extrasului de cont, in functie de obligatiile de plata ale titularului de cont inlitate sau evidentiata pana la momentul editarii extrasului de cont.



Raport de activitate cont de depozit

Perioada: de la 01.04.2022 la 30.06.2022

Data generare extras: 04.07.2022

Titular cont: GYORGY SZASZ	Cod BIC Raiffeisen Bank:	RZBRROBU
Adresa Apt. 5 BL.-SC.-ET.- 2 Strada SEMANATORILOR TIRGU MURES MS	Unitate bancară:	RAIFFEISEN BANK S.A. AG.SIGHISOARA SIGHISOARA,STR.MORII NR.14-18 DEP GARANTII GEST ROM RO30 RZBR 0000 0152 8964 LEI
	Denumire produs:	
	Cod IBAN:	
	Valuta:	

Sold initial capital	Total rulaj creditor capital	Sold final capital
1,606.89	0.00	1,606.89
Total rulaj debitor debandă	Total rulaj creditor debandă	Sold final debandă
0.00	0.00	0.00
Data înregistrare tranzacții	Suma Credit Descriere tranzacții	Nr. cont./dimensiune tranzacții
Nu există tranzacții		

Soldul creditor din acest cont se încadrează în categoria depozitelor eligibile conform celor prevăzute în Formularul oferite deponenților ce poate fi consultat la adresa: www.raiffeisen.ro/doc/fgdb-ro.pdf sau în orice unitate a bancii.

Extras de cont

Perioada: de la 01.04.2022 la 29.04.2022

Data generare extras: 07.07.2022

SPITALUL MUNICIPAL SIGHISOARA

Adresa

BL.-,SC.-,ET.-
40 Strada ZAHARIA BOIU
SIGHISOARA MS
Romania

Număr client: 0000703391

Cod unic: 4323403

Cod BIC Raiffeisen Bank:

Unitate bancară:

RZBRROBU

RAIFFEISEN BANK S.A.

AG.SIGHISOARA

SIGHISOARA,STR.MORII NR.14-18

RO07 RZBR 0000 0600 2171 2262

Cod IBAN:

Tip cont:

Valuta:

curent

EUR

Sold initial	Rulaj debitor	Rulaj creditor	Sold final
0.00	0.00	0.00	0.00

Data inregistrare	Data tranzactiei	Descrierea tranzactiei	Suma debit	Suma credit
co nu a avut activitate în perioada de raportare				

Soldul creditor din acest cont se incadreaza in categoria depozitelor eligibile conform celor prevazute in Formularul pentru ir matiiile oferite deponentilor ce poate fi consultat la adresa: www.raiffeisen.ro/doc/fgdb-ro.pdf sau in orice unitate a b...ii.

Raiffeisen Bank S.A. prelucreaza datele cu caracter personal conform Politicii privind protectia datelor cu caracter personal si confidentialitatea datelor, disponibila la link-ul <https://www.raiffeisen.ro/despre-noi/politica-de-confidentialitate/>

Contul extras are valoare de original fiind valabil fara semnatura si stampila

Raiffeisen Bank S.A. · Administratia Centrala · Clădirea Sky Tower, Calea Floreasca nr. 246 C, sector 1, București · Cod poștal 014476 · România · Telefon: +40 21 000 000 · Fax: +40 21 230 0700 · E-mail: centrala@raiffeisen.ro · www.raiffeisen.ro · C.U.I. 361820 · Număr de înregistrare în Registrul Comerțului J40/44/1991 · Fiecare unic la nivel European(EUID) ROONRC.J40/44/1991 · Număr de înregistrare în Registrul Bancar RB-PJR-40-009/1999 · Decizia ASF nr. A/75/30.01.2014 · Ietată de Decizia ASF nr. A/239/27.03.2014, înregistrată în Registrul Public al ASF sub nr. PJR011NCR/400009 · Agent Afiliat înregistrat la ASF sub Cod RAJ 06 · Cod de înregistrare fiscală RO361820 · Capital Social 1.200 mil Lei · Societate administrată în sistem dualist · Cod BIC RZBRROBU · Call Center: *2000, cu normal în rețelele Vodafone, Orange, Telekom Romania Mobile.

Extras de cont

Perioada: de la 02.05.2022 la 31.05.2022

Data generare extras: 07.07.2022

SPITALUL MUNICIPAL SIGHISOARA

Adresa

BL.-,SC.-,ET.-
40 Strada ZAHARIA BOIU
SIGHISOARA MS
Romania

Număr client: 0000703391

Cod unic: 4323403

Cod BIC Raiffeisen Bank:
Unitate bancară:

RZBRROBU

RAIFFEISEN BANK S.A.
AG.SIGHISOARA

SIGHISOARA,STR.MORII NR.14-18
RO07 RZBR 0000 0600 2171 2262

Cod IBAN:

Tip cont:

Valuta:

curent

EUR

Sold initial	Rulaj debitor	Rulaj creditor	Sold final
0.00	0.00	0.00	0.00

Data inregistrare	Data tranzactiei	Descrierea tranzactiei	Suma debit	Suma credit
cc		nu a avut activitate în perioada de raportare		

Soldul creditor din acest cont se incadreaza in categoria depozitelor eligibile conform celor prevazute in Formularul pentru
ii matiiile oferite deponentilor ce poate fi consultat la adresa: www.raiffeisen.ro/doc/fgdb-ro.pdf sau in orice unitate a
bancii.

Raiffeisen Bank S.A. prelucreaza datele cu caracter personal conform Politicii privind protectia datelor cu caracter personal si
confidentialitatea datelor, disponibila la link-ul <https://www.raiffeisen.ro/despre-noi/politica-de-confidentialitate/>

Contul extras are valoare de original fiind valabil fara semnatura si stampila

Raiffeisen Bank S.A. - Administratia Centrala - Clădirea Sky Tower, Calea Floreasca nr. 246 C, sector 1, București - Cod poștal 014476 - România - Telefon: +40 21 0000 000 - Fax: +40 21 230 0700 - E-mail: centrala@raiffeisen.ro - www.raiffeisen.ro - C.U.I. 361820 - Număr de înregistrare în Registrul Comerțului J40/44/1991 - Fieșor unic la nivel European(EUID) ROONRC.J40/44/1991-Număr de înregistrare în Registrul Bancar RB-PJR-40-009/1999 - Decizia ASF nr. A/75/30.01.2014 - Decizia ASF nr. A/239/27.03.2014, înregistrată în Registrul Public al ASF sub nr. PJR01/INCR/400009 - Agent Afiliat înregistrat la ASF sub Cod RAJ 06 - Cod de înregistrare fiscală RO361820 - Capital Social 1.200 mil Lei - Societate administrată în sistem dualist - Cod BIC RZBRROBU - Call Center: *2000, cu normal în rețelele Vodafone, Orange, Telekom Romania Mobile.

Extras de cont

Perioada: de la 02.06.2022 la 30.06.2022

Data generare extras: 07.07.2022

SPITALUL MUNICIPAL SIGHISOARA

Adresa

BL.-,SC.-,ET.-
40 Strada ZAHARIA BOIU
SIGHISOARA MS
Romania

Număr client: 0000703391

Cod unic: 4323403

Cod BIC Raiffeisen Bank:

Unitate bancară:

Cod IBAN:

Tip cont:

Valuta:

RZBRROBU

RAIFFEISEN BANK S.A.

AG.SIGHISOARA

SIGHISOARA,STR.MORII NR.14-18

RO07 RZBR 0000 0600 2171 2262

curent

EUR

Sold initial	Rulaj debitor	Rulaj creditor	Sold final
0.00	0.00	0.00	0.00

Data inregistrare	Data tranzactiei	Descrierea tranzactiei	Suma debit	Suma credit
cc		nu a avut activitate in perioada de raportare		

Soldul creditor din acest cont se incadreaza in categoria depozitelor eligibile conform celor prevazute in Formularul pentru in natiile oferite deponentilor ce poate fi consultat la adresa: www.raiffeisen.ro/doc/fgdb-ro.pdf sau in orice unitate a bancii.

Raiffeisen Bank S.A. prelucreaza datele cu caracter personal conform Politicii privind protectia datelor cu caracter personal si confidentialitatea datelor, disponibila la link-ul <https://www.raiffeisen.ro/despre-noi/politica-de-confidentialitate/>

Contul extras are valoare de original fiind valabil fara semnatura si stampila

Raiffeisen Bank S.A. · Administratia Centrala · Clădirea Sky Tower, Calea Floreasca nr. 246 C, sector 1, București · Cod poștal 014476 · România · Telefon: +40 21 1000 · Fax: +40 21 230 0700 · E-mail: centrala@raiffeisen.ro · www.raiffeisen.ro · C.U.I. 361820 · Număr de înregistrare în Registrul Comerțului J40/44/1991 · Sediul unic la nivel European(EUJD) ROONRC.J40/44/1991 · Număr de înregistrare în Registrul Bancar RB-PJR-40-009/1999 · Decizia ASF nr. A/75/30.01.2014 · Itefată de Decizia ASF nr. A/239/27.03.2014, înregistrată în Registrul Public al ASF sub nr. PJRO11NCR/400009 · Agent Afiliat înregistrat la ASF sub Cod RAJ 06 · Cod de înregistrare fiscală RO361820 · Capital Social 1.200 mil Lei · Societate administrată în sistem dualist · Cod BIC RZBRROBU · Call Center: *2000, cu normal în rețelele Vodafone, Orange, Telekom Romania Mobile.

Extras de cont

Perioada: de la 01.04.2022 la 29.04.2022

Data generare extras: 07.07.2022

SPIITALUL MUNICIPAL SIGHISOARA

Adresa

BL.-SC.-ET.-
40 Strada ZAHARIA BOIU
SIGHISOARA MS
Romania

Număr client: 0000703391

Cod unic: 4323403

Cod BIC Raiffeisen Bank:

Unitate bancară:

Cod IBAN:

Tip cont:

Valuta:

RZBRROBU

RAIFFEISEN BANK S.A.

AG.SIGHISOARA

SIGHISOARA,STR.MORII NR.14-18

RO77 RZBR 0000 0600 2171 2263

curent

LEI

Sold initial	Rulaj debitor	Rulaj creditor	Sold final
63.71	5.00	0.00	58.71

Data inregistrare	Data tranzactiei	Descrierea tranzactiei	Suma debit	Suma credit
04.2022	30.04.2022	COM.INTR.INACTIV CORPORATE RON	5.00	
			Sold final 58.71	

So. Al creditor din acest cont se incadreaza in categoria depozitelor eligibile conform celor prevazute in Formularul pentru informatiile oferite deponentilor ce poate fi consultat la adresa: www.raiffeisen.ro/doc/fgdb-ro.pdf sau in orice unitate a bancii.

Raiffeisen Bank S.A. prelucreaza datele cu caracter personal conform Politicii privind protectia datelor cu caracter personal si confidentialitatea datelor, disponibila la link-ul <https://www.raiffeisen.ro/despre-noi/politica-de-confidentialitate/>

Contul extras are valoare de original fiind valabil fara semnatura si stampila

Raiffeisen Bank S.A. · Administratia Centrală · Clădirea Sky Tower, Calea Floreasca nr. 246 C, sector 1, București · Cod poștal 014476 · România · Telefon: +40 21 000 000 · Fax: +40 21 230 0700 · E-mail: centrala@raiffeisen.ro · www.raiffeisen.ro · C.U.I. 361820 · Număr de înregistrare în Registrul Comerțului J40/44/1991 · Eficacitar unic la nivel European(EUID) ROONRC.J40/44/1991 · Număr de înregistrare în Registrul Bancar RB-PJR-40-009/1999 · Decizia ASF nr. A/75/30.01.2014 · Decizia de Decizia ASF nr. A/239/27.03.2014, înregistrată în Registrul Public al ASF sub nr. PJR011NCR/400009 · Agent Afiliat înregistrat la ASF sub Cod RAJ 16 · Cod de înregistrare fiscală RO361820 · Capital Social 1.200 mil Lei · Societate administrată în sistem dualist · Cod BIC RZBRROBU · Call Center: *2000, cu normal în rețelele Vodafone, Orange, Telekom Romania Mobile.

Extras de cont

Perioada: de la 02.05.2022 la 31.05.2022

Data generare extras: 07.07.2022

SPITALUL MUNICIPAL SIGHISOARA

Adresa

BL. - SC. - ET. -
40 Strada ZAHARIA BOIU
SIGHISOARA, MS
Romania

Cod BIC Raiffeisen Bank:

Unitate bancară:

RZBRROBU

RAIFFEISEN BANK S.A.

AG.SIGHISOARA

SIGHISOARA, STR.MORII NR.14-18

RO77 RZBR 0000 0600 2171 2263

Cod IBAN:

Tip cont:

Valuta:

curent

LEI

Număr client: 0000703391

Cod unic: 4323403

Sold initial	Rulaj debitor	Rulaj creditor	Sold final
58.71	5.00	0.00	53.71

Data inregistrare	Data tranzactiei	Descrierea tranzactiei	Suma debit	Suma credit
02.05.2022	31.05.2022	COM.INTR.INACTIV CORPORATE RON	5.00	
			Sold final 53.71	

Solul creditor din acest cont se incadreaza in categoria depozitelor eligibile conform celor prevazute in Formularul pentru informatiile oferite deponentilor ce poate fi consultat la adresa: www.raiffeisen.ro/doc/fgdb-ro.pdf sau in orice unitate a bancii.

Raiffeisen Bank S.A. prelucreaza datele cu caracter personal conform Politicii privind protectia datelor cu caracter personal si confidentialitatea datelor, disponibila la link-ul <https://www.raiffeisen.ro/despre-noi/politica-de-confidentialitate/>

Contul extras are valoare de original fiind valabil fara semnatura si stampila

Extras de cont

Perioada: de la 02.06.2022 la 30.06.2022

Data generare extras: 07.07.2022

SPITALUL MUNICIPAL SIGHISOARA		Cod BIC Raiffeisen Bank:	RZBRROBU
Adresa BL.-,SC.-,ET.- 40 Strada ZAHARIA BOIU SIGHISOARA MS Romania		Unitate bancară:	RAIFFEISEN BANK S.A. AG.SIGHISOARA
Număr client: 0000703391		Cod IBAN:	SIGHISOARA,STR.MORII NR.14-18
Cod unic: 4323403		Tip cont:	RO77 RZBR 0000 0600 2171 2263
		Valuta:	curent LEI

Sold inițial	Rulaj debitor	Rulaj creditor	Sold final
53.71	5.00	0.00	48.71

Data înregistrare	Data tranzacției	Descrierea tranzacției	Suma debit	Suma credit
06.2022	30.06.2022	COM.INTR.INACTIV CORPORATE RON		5.00
			Sold final 48.71	

Saldulele creditor din acest cont se incadreaza in categoria depozitelor eligibile conform celor prevazute in Formularul pentru informatiile oferite deponenților ce poate fi consultat la adresa: www.raiffeisen.ro/doc/fgdb-ro.pdf sau in orice unitate a bancii.

Raiffeisen Bank S.A. prelucreaza datele cu caracter personal conform Politicii privind protectia datelor cu caracter personal si confidentialitatea datelor, disponibila la link-ul <https://www.raiffeisen.ro/despre-noi/politica-de-confidentialitate/>

Contul extras are valoare de original fiind valabil fara semnatura si stampila

Raiffeisen Bank S.A. · Administratia Centrală · Clădirea Sky Tower, Calea Floreasca nr. 246 C, sector 1, București · Cod postal 014476 · România · Telefon: +40 21 300 000 · Fax: +40 21 230 0700 · E-mail: centrala@raiffeisen.ro · www.raiffeisen.ro · C.U.I. 361820 · Număr de înregistrare în Registrul Comerțului J40/44/1991 · Cod unic la nivel European(EUID) ROONRC.J40/44/1991 · Număr de înregistrare în Registrul Bancar RB-PJR-40-009/1999 · Decizia ASF nr. A/75/30.01.2014 · Decizia de Decizia ASF nr. A/239/27.03.2014, înregistrată în Registrul Public al ASF sub nr. PJRO11NCR/400009 · Agent Afiliat înregistrat la ASF sub Cod RAJ 16 · Cod de înregistrare fiscală RO361820 · Capital Social 1.200 mil Lei · Societate administrată în sistem dualist · Cod BIC RZBRROBU · Call Center: *2000, cu număr normal în rețelele Vodafone, Orange, Telekom Romania Mobile.

DISPONIBIL DIN MIJLOACE CU DESTINATIE SPECIALA

30.06.2022

- lei -

DENUMRE INDICATORI	COD	DISPONIBIL LA INCEPUTUL ANULUI	INCASARI	PLATI	DISPONIBIL LA SFARSITUL PERIOADEI
TOTAL JUDETUL MURES	0				
TOTAL (rd.02 la 15)	05001	715.963	28.159	253.405	490.717
- Sume primite ca donatii si sponsorizari (ct.5500101,ct.5500102/analitice distincte)	05002	35.676		4.535	31.141
- Garantii materiale retinute gestionarilor conform Legii nr.22/1969 (ct.5500101,ct.5500102/analitice distincte)	05003	6.865			6.865
- Alte disponibilitati cu destinatie speciala (ct.5500101,ct.5500102/analitice distincte)	05011	673.422	28.159	248.870	452.711

Conducatorul institutiei,



[Handwritten signature]

Conducatorul compartimentului
financiar contabil

[Handwritten signature]

Situatia activelor si datoriilor institutiilor publice
din administratia locala
30.06.2022

pag.: 1 - lei -

COD	DENUMIRE INDICATORI	Sold la inceputul anului	Sold la sfarsitul perioadei
0	TOTAL JUDETUL MURES		
18005	Disponibilitati in lei ale institutiilor publice locale si ale institutiilor publice de subordonare locala, la trezorerii (ct.5100000+5120101+5120501+5150101+5150103+5150500+5150600+5160101+5160301+5160302+5170101+5170301+5170302+5210100+5210300+5280000+5290201+5290301+5290400+5290901+5410101+5500101+5520000+5550101+5570101+5580101+5580201+5600101+5600300+5610101+5610300+5620101+5620300-7700000), din care:	20.925.133	21.623.450
18008	Total (in baze cash) (rd.04+05)	20.925.133	21.623.450
18010	Total (in baze accrual)(rd.08+09)	20.925.133	21.623.450
18023	Alte valori (ct.5320100+5320200+5320300+5320400+5320500+5320600+5320800)	9.443	5.515
18032	Disponibilitati ale institutiilor publice locale si ale institutiilor de subordonare locala la institutiile de credit rezidente (ct.5110101+5110102+5120102+5120402+5120502+5150102+5150202+5160102+5160202+5170102+5170202+5290202+5290302+5290902+5500102+5550102+5550202+5570202+5580102+5580302+5600102+5600103+5610102+5610103+5620102+5620103), din care:	6.949	6.914
18036	Total (in baze cash) (rd.32+35)	6.949	6.914
18038	Total (in baze accrual) (rd.36+37)	6.949	6.914
18131	Actiuni necotate detinute de autoritatile locale la societati nefinanciare (ct.2600200-2960102)(S11)	1.200.873	1.200.873
18134	Total (la valoarea contabila neta (la valoarea de intrare mai putin ajustarile cumulate pentru pierderea de valoare) (rd.131+132+133)	1.200.873	1.200.873
18141	Participatiile autoritatilor locale la alte societati care nu sunt organizate pe actiuni (regii autonome,srl,comandita, etc.) (ct.2600300-2960103)	840.000	840.000
18142	Total (la valoarea de intrare mai putin ajustarile cumulate pentru pierderea de valoare) (rd.141)	840.000	840.000
18157	Creante comerciale necurente legale de livrari de bunuri si servicii de catre autoritatile locale sau de institutii subordonate acestora (ct.4110201+4110208+4130200+4610201-4910200-4960200) Total (rd.158+159+160+164) din care:	10.260.048	10.260.048
18158	- de la populatie(gospodariile populatiei(S14)	10.260.048	10.260.048
18165	Creante comerciale curente legate de livrari de bunuri si servicii de catre autoritatile locale sau de institutii subordonate acestora(ct.2320000+2340000+4090101+4090102+4110101+4110108+4130100+4180000+4610101-4910100-4960100) Total(rd.166+167+168+172)din care de la:	5.649.144	5.660.823
18166	-de la gospodariile populatie (S14)	8.747	13.188
18167	-de la societati nefinanciare (S11)	756.630	511.679
18168	-de la institutiile publice, din care: (rd.169+170+171)	4.883.767	5.135.956
18171	-Fonduri de securitate sociala(S1314)	4.883.767	5.135.956
181711	-din care: creantele unitatilor sanitare cu paturi fata de Casele de Sanatate	4.883.767	5.135.956
18176	1.Creante ale bugetului local (ct.4640000-4970000). Total (rd.177+178+179+183), din care:	10.707.815	12.284.880
18177	- de la gospodariile populatie (S14)	4.283.126	4.913.952
18178	- de la societati nefinanciare (S11)	6.424.689	7.370.928
18185	Total creante (rd.176+184)	10.707.815	12.284.880
18190	Creante din operatiuni cu fonduri externe nerambursabile de la Comisia Europeana / alti donatori		23.218
18191	Sume de primit de la Autoritatea de Certificare / Autoritatile de Management /		

COD	DENUMIRE INDICATORI	Sold la inceputul anului	Sold la sfarsitul perioadei
	Agentiile de Plati - FONDURI EXTERNE NERAMBURSABILE POSTADERARE (ct.4580301)		160.878
18203	1.Sume datorate tertilor reprezentand garantii si cautiuni aflate in conturile institutiilor publice (ct.4280101+4280201+4620101+4620109).Total (rd.204+205+206), din care:		
		539.478	592.091
18204	- salariatilor (gospodariile populatiei)(S143)	8.550	8.550
18205	- societati nefinanciare (S11)	530.928	583.541
182671	Sume primite din excedentul anului precedent pentru acoperirea golurilor temporare de casa si pentru finantarea cheltuielilor sectiunii de dezvoltare (ct.5190107+5190190)		2.101.488
18268	Total(in baze cash)(rd.262+266+267+267.1)		2.101.488
75	Total (in baze accrual) (cash+dobanzi) (rd.268+274)		2.101.488
18286	Credite pe termen lung primite (contractate, garantate, asimilate,etc) de institutiile publice locale (ct.1620200+1630200+1670201+1670202+1670203+1670209).Total (rd.287+288+289+289.1) din care acordate de:		
		6.221.858	5.042.198
18287	- Societati care accepta depozite, exclusiv banca centrala (S122)	6.221.858	5.042.198
18290	Total (in baze cash)(rd.286)	6.221.858	5.042.198
18320	Datorii comerciale curente legate de livrari de bunuri si servicii (ct.4010100+4030100+4040100+4050100+4080000+4190000+4620101). Total (rd.321+322+326+327) din care catre:	8.034.055	4.557.563
18321	-Societati nefinanciare (S11)	8.034.055	4.557.563
18331	Datoriile institutiilor publice din administratia locala catre bugete (ct.4310100+4310200+4310300+4310400+4310500+4310600+4310700+4370100+4370200+4370300+4420300+4420801+4440000+4460100+4460200+4480100)	2.456.847	2.420.944
18332	Salariile angajatilor (ct.4210000+4230000+4260000+4270100+4270300+4280101)	3.390.213	3.369.556
18333	Alte drepturi cuvenite altor categorii de persoane (ct.4260000+4270200+4270300+4290000+4380000)	228.690	271.957
18335	Total (rd.331+332+333+334)	6.075.750	6.062.457
18341	Avansuri primite de la Autoritatile de Certificare / Autoritatile de Management / Agentiile de Plati - FONDURI EXTERNE NERAMBURSABILE POSTADERARE SI FONDURI DE LA BUGET(ct.4580501+4580502)	914.171	875.138
183421	Provizioane necurente (ct.1510201+1510202+1510203+1510204+1510208), din care:		4.847.779
18343	Provizioane curente (ct.1510101+1510102+1510103+1510104+1510108), din care:		353.553




Conducatorul compartimentului
financiar-contabil

Situatia platilor efectuate si a sumelor declarate pentru cota-parte aferenta cheltuielilor finantate din FE

30.06.2022

Cod indicator	Denumirea programului cu finantare UE	Plati efectuate de la titlul 56 si 58	din care:		Sume in curs de solicitare la rambursare in anul curent aferente cheltuielilor efectuate in anii anteriori	Sume solicitate la rambursare in anul curent aferente cheltuielilor efectuate in anii anteriori de autorizare	Sume solicitate la rambursare in anul curent aferente cheltuielilor efectuate in anii anteriori de autorizare	Sume rambursate aferente cheltuielilor efectuate in anul curent	Sume rambursate in anul curent aferente cheltuielilor efectuate in anii anteriori	Sume neautorizate de autoritati de management aferente cheltuielii efectuate anul curent	
			Plati efectuate pentru cota-parte FEN (alineat02)	Sume in curs de solicitare la rambursare aferente cheltuielilor efectuate in anul curent							
		01	02	03	04	05	06	07	08	09	10
10032	A Programe di Fondul European de Dezvoltare Regionala (FEDR) (5801)	45.849	43.927	43.927							
10033	Programe din Fondul Social European (FSE) (5802)	112.942	110.684	110.684	110.684						
10040	Total (cod01 la 39.6)	158.791	154.611	154.611	154.611						

Conducatorul institutiei




Conf

Situatia platilor efectuate si a sumelor declarate pentru cota-parte aferenta cheltuielilor finantate din FE

30.06.2022

Cod indicator	Denumirea programului cu finantare UE	Plati efectuate de la titlul 56 si 58	din care:		Sume in curs de solicitare la rambursare aferente cheltuielilor efectuate in anul curent	Sume in curs de solicitare la rambursare aferente cheltuielilor efectuate in anii anteriori	Sume solicitate la rambursare aferente cheltuielilor efectuate in anul curent aflate in curs de autorizare	Sume solicitate la rambursare in anul curent aferente cheltuielilor efectuate in anii anteriori aflate in curs de autorizare	Sume rambursate aferente cheltuielilor efectuate in anul curent	Sume rambursate in anul curent aferente cheltuielilor efectuate in anii anteriori	Sume neautorizate de autoritati de management aferente cheltuielii efectuate anul curent
			Plati efectuate pentru cota-parte FEN (alineat02)	Plati efectuate pentru cota-parte FEN (alineat02)							
	A	01	02	03	04	05	06	07	08	09	10
0	TOTAL JUDETUL MURES										
15032	Programe di Fondul European de Dezvoltare Regionala (FEDR) (5801)	7.270.853	7.270.853								
15040	Total (cod01 la 39.6)	7.270.853	7.270.853						7.270.853		



Conducatorul institutiei

1

□


Situatia platilor efectuate

din fonduri externe nerambursabile postaderare (titlul 56, titlul 58 si titlul 60) la data de

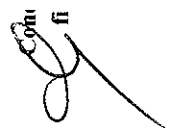
30.06.2022

Denumirea indicatorilor	Cod rand	Buget de stat (s 01-stat)	Buget local (s 02-local)	Bugetul asigurarilor sociale de stat (s 03-bass)	Bugetul asigurarilor pentru somaj (s 04-somaj)	Bugetul fondului national unic de asigurari sociale de sanatate (s05-sanatate)	Bugetul institutiilor publice si activitatilor finantate integral sau partial din venituri proprii (s10-local)	Bugetul fondurilor externe nerambursabile (s08-stat+asigurari+local)
A		01	02	03	04	05	06	07
TOTAL JUDETELUL MURES	0							
Total plati (titlul VIII cod56+ titlul X cod58) (rd.2+rd.11)	56001		158.791				7.270.853	
Total plati (titlul X cod58) (rd.12 la rd.19)	56011		158.791				7.270.853	
Cheltuieli de personal (titlul I)	56012		56.432					
Bunuri si servicii (titlul II)	56013		56.510					
Active nefinanciare (titlul XV)	56019		45.849					

Conducatorul institutiei



Com
fi



CONTUL DE EXECUTIE AL BUGETULUI LOCAL - VENITURI

30.06.2022

Capi- tol	Sub- capi- tol	Pa- ra- gra- ful	Ar- ti- col	Ali- ne- at	Denumire indicator	Prevederi bugetare aprobate. la finele perioadei de raportare	Prevederi bugetare trimestriale cumulate	Drepturi constatate			Incasari realizate	Stingeri pe alte cai decat incasari	Drepturi constatate de incasat
								Total, din care:	din anii precedenti	din anul curent			
A					B	1	2	3=4+5	4	5	6	7	8=3-6-7
0					TOTAL JUDETUL MURES								
0001	02				TOTAL VENITURI-BUGET LOCAL	104.111.000	71.253.000	46.758.783	10.707.815	36.050.968	34.473.858	45	12.284.880
0002					I. VENITURI CURENTE	61.882.000	35.283.000	42.327.727	10.707.815	31.619.912	30.042.802	45	12.284.880
0003					A. VENITURI FISCALE	55.322.000	31.440.000	36.803.366	8.489.324	28.314.042	26.790.341		10.013.025
0004					A1. IMPOZIT PE VENIT, PROFIT SI CASTIGURI DIN CAPITAL	31.121.000	17.187.000	11.907.732		11.907.732	11.907.732		
0300	02				A1.2 IMPOZIT PE VENIT, PROFIT SI CASTIGURI DIN CAPITAL DE LA PERSOANE FIZICE	31.121.000	17.187.000	11.907.732		11.907.732	11.907.732		
0302					IMPOZIT PE VENIT	232.000	184.000	190.778		190.778	190.778		
	18				Impozitul pe veniturile din transferul proprietatilor imobiliare din patrimoniul personal	232.000	184.000	190.778		190.778	190.778		
0402					COTE SI SUME DEFALCATE DIN IMPOZITUL PE VENIT	30.889.000	17.003.000	11.716.954		11.716.954	11.716.954		
0402	01				Cote defalcate din impozitul pe venit	30.615.000	16.865.000	11.576.125		11.576.125	11.576.125		
0402	05				Sume repartizate din Fondul la dispozitia Consiliului Judetean	274.000	138.000	140.829		140.829	140.829		
0700	02				A3 IMPOZITE SI TAXE PE PROPRIETATE	10.972.000	7.643.000	15.665.720	6.857.029	8.808.691	7.944.989		7.720.731
0702					IMPOZITE SI TAXE PE PROPRIETATE	10.972.000	7.643.000	15.665.720	6.857.029	8.808.691	7.944.989		7.720.731
	01				Impozit si taxa pe cladiri	8.347.000	5.858.000	12.218.919	5.437.884	6.781.035	6.043.622		6.175.297
				01	Impozit pe cladiri de la persoane fizice	3.170.000	2.158.000	3.437.655	685.283	2.752.372	2.280.759		1.156.896
0702	01			02	Impozit si taxa pe cladiri de la persoane juridice	5.177.000	3.700.000	8.781.264	4.752.601	4.028.663	3.762.863		5.018.401

Capi- tol	Sub- capi- tol	Pa- ra- gra- ful	Ar- ti- col	Ali- ne- at	Denumire indicator	Prevederi bugetare aprobate. la finele perioadei de raportare	Prevederi bugetare trimestriale cumulate	Drepturi constatate			Incasari realizate	Stingeri pe alte cai decat incasari	Drepturi constatate de incasat	
								Total, din care:	din anii precedenti	din anul curent				
A					B	I	2	3=4+5	4	5	6	7	8=3-6-7	
1202	07				Taxe hoteliere	3.000								
1502					TAXE PE SERVICII SPECIFICE	2.000	1.000		751	237	514	332		419
1602	01				Impozit pe spectacole	2.000	1.000		751	237	514	332		419
1602	02				TAXE PE UTILIZAREA BUNURILOR, AUTORIZAREA UTILIZARII BUNURILOR SAU PE DESFASURAREA DE ACTIVITATI	4.191.000	2.596.000		4.959.176	1.337.019	3.622.157	2.905.722		2.053.454
1602	02				Impozit pe mijloacele de transport	2.491.000	1.550.000		3.202.403	946.913	2.255.490	1.759.395		1.443.008
1602	02				Impozit pe mijloacele de transport detinute de persoane fizice*)	1.974.000	1.200.000		2.427.402	645.836	1.781.566	1.377.338		1.050.064
1602	02				Impozit pe mijloace de transport detinute persoane de juridice*)	517.000	350.000		775.001	301.077	473.924	382.057		392.944
1602	50				Alte taxe pe utilizarea bunurilor, autorizarea utilizarii bunurilor sau pe desfasurare de activitati	1.700.000	1.046.000		1.756.773	390.106	1.366.667	1.146.327		610.446
1800	02				A6. ALTE IMPOZITE SI TAXE FISCALE	174.000	113.000		369.987	295.039	74.948	131.566		238.421
1802					ALTE IMPOZITE SI TAXE FISCALE	174.000	113.000		369.987	295.039	74.948	131.566		238.421
2900	02				Alte impozite si taxe	174.000	113.000		369.987	295.039	74.948	131.566		238.421
3000					C. VENITURI NEFISCALE	6.560.000	3.843.000		5.524.361	2.218.491	3.305.870	3.252.461	45	2.271.855
3002	05				C1. VENITURI DIN PROPRIETATE	3.721.000	2.335.000		2.745.581	476.835	2.268.746	1.858.780		886.801
					VENITURI DIN PROPRIETATE	3.721.000	2.335.000		2.745.581	476.835	2.268.746	1.858.780		886.801
					Venituri din concesiuni si inchirieri	3.680.000	2.294.000		2.662.726	471.422	2.191.304	1.783.318		879.408
					Redevente miniere	55.000	55.000		54.537		54.537			
					Alte venituri din concesiuni si inchirieri de catre institutiile publice	3.625.000	2.239.000		2.608.189	471.422	2.136.767	1.728.781		879.408

Capi- tol	Sub- capi- tol	Pa- ra- gra- ful	Gru- pa / Titlu	Ali- ne- at	Denumire indicator	Prevederi bugetare aprobate. la finele perioadei de raportare		Prevederi bugetare trimestriale cumulate	Drepturi constatate			Incasari realizate	Stingeri pe alte cai decat incasari	Drepturi constatate de incasat
						1	2		Total, din care:	din anii precedenti	din anul curent			
A					B	1	2	3=4+5	4	5	6	7	8=3-6-7	
3002	08				Venituri din dividende			55.884		55.884	55.884			
		02			Venituri din dividende de la alti platitori			55.884		55.884	55.884			
3002	50				Alte venituri din proprietate	41.000	41.000	26.971	5.413	21.558	19.578			7.393
3300	02				C2. VANZARI DE BUNURI SI SERVICII	2.839.000	1.508.000	2.778.780	1.741.656	1.037.124	1.393.681		45	1.385.054
3302					VENITURI DIN PRESTARI DE SERVICII SI ALTE ACTIVITATI									
3302	08				Venituri din prestari de servicii	1.515.000	763.000	709.677	70.177	639.500	646.896			62.781
		10			Contributia parintilor sau sustinatorilor legali pentru intretinerea copiilor in crese	1.437.000	720.000	605.593		605.593	605.593			
3302	28				Venituri din recuperarea cheltuielilor de judecata, imputatii si despagubiri	15.000								
3302	50				Alte venituri din prestari de servicii si alte activitati	25.000	18.000	81.889	70.177	11.712	19.108			62.781
3402					VENITURI DIN TAXE ADMINISTRATIVE, ELIBERARI PERMISE	38.000	20.000	22.195		22.195	22.195			
3402	02				Taxe extrajudiciare de timbru	248.000	150.000	205.896	58.815	147.081	200.196			5.700
3502					AMENZI, PENALITATI SI CONFISCARI	248.000	150.000	205.896	58.815	147.081	200.196			5.700
		01			Venituri din amenzi si alte sanctiuni aplicate potrivit dispozitiilor legale	1.020.000	539.000	1.801.215	1.602.809	198.406	493.837			1.307.378
3502	01				Venituri din amenzi si alte sanctiuni aplicate de catre alte institutii de specialitate	514.000	257.000	659.665	617.297	42.368	179.077			480.588
3502	01					514.000	257.000	659.665	617.297	42.368	179.077			480.588
3502	01					514.000	257.000	659.665	617.297	42.368	179.077			480.588

Capi- tol	Sub- capi- tol	Pa- ra- gra- ful	Gru- pa / Titlu col at	Ali- ne- at	Denumire indicator	Prevederi bugetare aprobate. la finele perioadei de raportare	Prevederi bugetare trimestriale cumulate	Drepturi constatate			Incasari realizate	Stingeri pe alte cai decat incasari	Drepturi constatate de incasat
								Total, din care:	din anii precedenti	din anul curent			
A						I	2	3=4+5	4	5	6	7	8=3-6-7
B													
3502	50				Alte amenzi, penalitati si confiscari	506.000	282.000	1.141.550	985.512	156.038	314.760		826.790
3602					DIVERSE VENITURI	56.000	56.000	61.992	9.855	52.137	52.752	45	9.195
	01				Venituri din aplicarea prescriptiei extinctive	53.000	53.000	52.137		52.137	52.137		
3602	01	01			Venituri din aplicarea prescriptiei extinctive	53.000	53.000	52.137		52.137	52.137		
3602	06				Taxe speciale	2.000	2.000	9.855	9.855		615	45	9.195
	50				Alte venituri	1.000	1.000						
3900	02				II. VENITURI DIN CAPITAL	19.000	19.000	23.025		23.025	23.025		
3902					VENITURI DIN VALORIFICAREA UNOR BUNURI	19.000	19.000	23.025		23.025	23.025		
	01				Venituri din valorificarea unor bunuri ale institutiilor publice	17.000	17.000	21.701		21.701	21.701		
3902	03				Venituri din vanzarea locuintelor construite din fondurile statului	1.000	1.000	136		136	136		
3902	07				Venituri din vanzarea unor bunuri aparținând domeniului privat al statului sau al unitatilor administrativ- teritoriale	1.000	1.000	1.188		1.188	1.188		
4000	02				III OPERATIUNI FINANCIARE			1.690.000		1.690.000	1.690.000		
4002					INCASARI DIN RAMBURSAREA IMPRUMUTURILOR ACORDATE			1.690.000		1.690.000	1.690.000		
4002	13				Sume din excedentul anului precedent pentru acoperirea gollerilor temporare de casa ale sectiunii de dezvoltare			1.690.000		1.690.000	1.690.000		

CONTUL DE EXECUTIE AL BUGETULUI LOCAL - VENITURI
SECTIUNEA DE FUNCTIONARE
30.06.2022

Capi- tot	Sub- capi- tot	Pa- ra- graf	Gru- pa / Titlu col	Ali- ne- at	Denumire indicator	Prevederi bugetare aprobate. la finele perioadei de raportare	Prevederi bugetare trimestriale cumulate	Drepturi constatate			Incasari realizate	Stingeri pe alte cai decat incasari	Drepturi constatate de incasat
								Total, din care:	din anii precedenti	din anul curent			
A					B	1	2	3=4+5	4	5	6	7	8=3-6-7
0001	02				TOTAL VENITURI-BUGET LOCAL	62.375.000	35.776.000	42.727.150	10.707.815	32.019.335	30.442.225	45	12.284.880
0002					L. VENITURI CURENTE	61.882.000	35.283.000	42.327.727	10.707.815	31.619.912	30.042.802	45	12.284.880
0003					A. VENITURI FISCALE	55.322.000	31.440.000	36.803.366	8.489.324	28.314.042	26.790.341		10.013.025
0004					A1. IMPOZIT PE VENIT, PROFIT SI CASTIGURI DIN CAPITAL	31.121.000	17.187.000	11.907.732		11.907.732	11.907.732		
0300					A1.2 IMPOZIT PE VENIT, PROFIT SI CASTIGURI DIN CAPITAL DE LA PERSOANE FIZICE	31.121.000	17.187.000	11.907.732		11.907.732	11.907.732		
0302					IMPOZIT PE VENIT	232.000	184.000	190.778		190.778	190.778		
18					Impozitul pe veniturile din transferul proprietatilor imobiliare din patrimoniul personal	232.000	184.000	190.778		190.778	190.778		
0402					COTE SI SUME DEFALCATE DIN IMPOZITUL PE VENIT	30.889.000	17.003.000	11.716.954		11.716.954	11.716.954		
01					Cote defalcate din impozitul pe venit	30.615.000	16.865.000	11.576.125		11.576.125	11.576.125		
05					Sume repartizate din Fondul la dispozitia Consiliului Judetean	274.000	138.000	140.829		140.829	140.829		
0700	02				A3 IMPOZITE SI TAXE PE PROPRIETATE	10.972.000	7.643.000	15.665.720	6.857.029	8.808.691	7.944.989		7.720.731
0702					IMPOZITE SI TAXE PE PROPRIETATE	10.972.000	7.643.000	15.665.720	6.857.029	8.808.691	7.944.989		7.720.731
01					Impozit si taxa pe cladiri	8.347.000	5.858.000	12.218.919	5.437.884	6.781.035	6.043.622		6.175.297
01					Impozit pe cladiri de la persoane fizice	3.170.000	2.158.000	3.437.655	685.283	2.752.372	2.280.759		1.156.896
02					Impozit si taxa pe cladiri de la persoane juridice	5.177.000	3.700.000	8.781.264	4.752.601	4.028.663	3.762.863		5.018.401
02					Impozit si taxa pe teren	2.277.000	1.620.000	3.239.240	1.412.613	1.826.627	1.698.232		1.541.008

Capi- tol	Sub- capi- tol	Pa- ra- gra- ful	Gru- pa / Titlu	Ar- ti- col	Ali- ne- at	Denumire indicator	Prevederi bugetare aprobate. la finele perioadei de raportare		Prevederi bugetare trimestriale cumulate	Drepturi constatate			Incasari realizate	Stingeri pe alte cai decat incasari decat incasari	Drepturi constatate de incasat
							I	2		Total, din care:	din anii precedenti	din anul curent			
A						B	1	2	3=4+5	4	5	6	7	8=3-6-7	
0702	02	01				Impozit pe terenuri de la persoane fizice	1.044.000	800.000	1.217.985	252.436	965.549	831.069		386.916	
		02				Impozit si taxa pe teren de la persoane juridice	875.000	600.000	1.630.696	1.061.819	568.877	614.250		1.016.446	
		03				Impozitul pe terenul extravilan + Restante anii anteriori din impozitul pe terenul agricol	358.000	220.000	390.559	98.358	292.201	252.913		137.646	
		03				Taxe judiciare de timbru si alte taxe de timbru	348.000	165.000	207.561	6.552	201.029	203.135		4.426	
1000	02					A4 IMPOZITE SI TAXE PE BUNURI SI SERVICII	13.055.000	6.497.000	8.859.927	1.337.256	7.522.671	6.806.054		2.055.873	
1102	02					SUME DEFALCATE DIN TVA	8.859.000	3.900.000	3.900.000		3.900.000	3.900.000			
		02				Sume defalcate din taxa pe valoarea adaugata pentru finantarea cheltuielilor descentralizate la nivelul comunelor,oraselor, municipiilor, sectoarelor si Municipiului Bucuresti	8.624.000	3.780.000	3.780.000		3.780.000	3.780.000			
		05				Sume defalcate din taxa pe valoarea adaugata pentru drumuri	27.000	16.000	16.000		16.000	16.000			
		09				Sume defalcate din taxa pe valoarea adaugata pentru finantarea invatamantului particular si a confesional	208.000	104.000	104.000		104.000	104.000			
1202						ALTE IMPOZITE SI TAXE GENERALE PE BUNURI SI SERVICII	3.000								
		07				Taxe hoteliere	3.000								

Capi- tol	Sub- capi- tol	Pa- ra- gra- ful	Gru- pa / Titlu	Ar- ti- col	Ali- ne- at	Denumire indicator	Prevederi bugetare aprobate la finele perioadei de raportare	Prevederi bugetare trimestriale cumulate	Drepturi constatate			Incasari realizate	Stingeri pe alte cai decat incasari	Drepturi constatate de incasat
									Total, din care:	din anii precedenti	din anul curent			
A							1	2	3=4+5	4	5	6	7	8=3-6-7
1502						TAXE PE SERVICII SPECIFICE	2.000	1.000	751	237	514	332		419
1602	01					Impozit pe spectacole	2.000	1.000	751	237	514	332		419
						TAXE PE UTILIZAREA BUNURILOR, AUTORIZAREA UTILIZARII BUNURILOR SAU PE DESFASURAREA DE ACTIVITATI	4.191.000	2.596.000	4.959.176	1.337.019	3.622.157	2.905.722		2.033.454
	02					Impozit pe mijloacele de transport	2.491.000	1.550.000	3.202.403	946.913	2.255.490	1.759.395		1.443.008
	01					Impozit pe mijloacele de transport deținute de persoane fizice*)	1.974.000	1.200.000	2.427.402	645.836	1.781.566	1.377.338		1.050.064
	02					Impozit pe mijloace de transport deținute persoane de juridice*)	517.000	350.000	775.001	301.077	473.924	382.057		392.944
	50					Alte taxe pe utilizarea bunurilor, autorizarea utilizării bunurilor sau pe desfasurare de activitati	1.700.000	1.046.000	1.756.773	390.106	1.366.667	1.146.327		610.446
1800	02					A6. ALTE IMPOZITE SI TAXE FISCALE	174.000	113.000	369.987	295.039	74.948	131.566		238.421
1802						ALTE IMPOZITE SI TAXE FISCALE	174.000	113.000	369.987	295.039	74.948	131.566		238.421
	50					Alte impozite si taxe	174.000	113.000	369.987	295.039	74.948	131.566		238.421
2900	02					C. VENITURI NEFISCALE	6.560.000	3.843.000	5.524.361	2.218.491	3.305.870	3.252.461	45	2.271.855
3000						C1. VENITURI DIN PROPRIETATE	3.721.000	2.335.000	2.745.581	476.835	2.268.746	1.858.780		886.801
3002						VENITURI DIN PROPRIETATE	3.721.000	2.335.000	2.745.581	476.835	2.268.746	1.858.780		886.801
	05					Venituri din concesiuni si inchirieri	3.680.000	2.294.000	2.662.726	471.422	2.191.304	1.783.318		879.408
	01					Redevante miniere	55.000	55.000	54.537		54.537	54.537		
	30					Alte venituri din concesiuni si inchirieri de catre institutiile publice	3.625.000	2.239.000	2.608.189	471.422	2.136.767	1.728.781		879.408
	08					Venituri din dividende			55.884		55.884	55.884		

Capi- tol	Sub- capi- tol	Pa- ra- graf	Gru- pa / Titlu	Ar- ti- col	Ali- at	Denumire indicator	Prevederi bugetare aprobate. la finele perioadei de raportare		Prevederi bugetare trimestriale cumulate	Drepturi constatate			Incasari realizate	Singeri pe alte cai decat incasari decat incasari	Drepturi constatate de incasat
							1	2		Total, din care:	4 din anii precedenti	5 din anul curent			
A						B	3=4+5	4	5	6	7	8=3-6-7			
3002	08	02				Venituri din dividende de la alti platitori									
	50					Alte venituri din proprietate	41.000	41.000	55.884	5.413	21.558	55.884	19.578		7.393
3300	02					C2. VANZARI DE BUNURI SI SERVICII	2.839.000	1.508.000	2.778.780	1.741.656	1.037.124	1.393.681	1.393.681	45	1.385.054
3302						VENITURI DIN PRESTARI DE SERVICII SI ALTE ACTIVITATI									
	08					Venituri din prestari de servicii	1.515.000	763.000	709.677	70.177	639.500	646.896	646.896		62.781
	10					Contributia parintilor sau sustinatorilor legali pentru intretinerea copiilor in crese	1.437.000	720.000	605.593		605.593	605.593	605.593		
	28					Venituri din recuperarea cheltuielilor de judecata, imputatii si despagubiri	25.000	18.000	81.889	70.177	11.712	19.108	19.108		62.781
	50					Alte venituri din prestari de servicii si alte activitati	38.000	20.000	22.195		22.195	22.195	22.195		
3402						VENITURI DIN TAXE ADMINISTRATIVE, ELIBERARI PERMISE	248.000	150.000	205.896	58.815	147.081	200.196	200.196		5.700
	02					Taxe extrajudiciare de timbru	248.000	150.000	205.896	58.815	147.081	200.196	200.196		5.700
3502						AMENZI, PENALITATI SI CONFISCARI	1.020.000	539.000	1.801.215	1.602.809	198.406	493.837	493.837		1.307.378
	01					Venituri din amenzi si alte sanctiuni aplicate potrivit dispozitiilor legale	514.000	257.000	659.665	617.297	42.368	179.077	179.077		480.588
	02					Venituri din amenzi si alte sanctiuni aplicate de catre alte institutii de specialitate	514.000	257.000	659.665	617.297	42.368	179.077	179.077		480.588
	50					Alte amenzi, penalitati si confiscari	506.000	282.000	1.141.550	985.512	156.038	314.760	314.760		826.790

Capi- tot	Sub- capi- tot	Pa- ra- graf	Gru- pa / Titlu	Ar- ti- col	Al- ne- at	Denumire indicator	Prevederi bugetare aprobate. la finele perioadei de raportare		Prevederi bugetare trimestriale cumulate		Drepturi constatate			Incasari realizate	Stingeri pe alte cai decat incasari	Drepturi constatate de incasat	
							1	2	Total, din care:	4	5	6	7				8=3-6-7
A							B										
3602						DIVERSE VENITURI	56.000	56.000	61.992	9.855	52.137	52.752	45	9.195			
01						Venituri din aplicarea prescriptiei extinctive	53.000	53.000	52.137		52.137	52.137					
06						Venituri din aplicarea prescriptiei extinctive	53.000	53.000	52.137		52.137	52.137					
50						Taxe speciale	2.000	2.000	9.855		9.855	615		9.195			
4100	02					Alte venituri	1.000	1.000									
4200						IV. SUBVENTII	493.000	493.000	399.423		399.423	399.423					
						SUBVENTII DE LA ALTE NIVELE ALE ADMINISTRATIEI PUBLICE	493.000	493.000	399.423		399.423	399.423					
4202						SUBVENTII DE LA BUGETUL DE STAT	493.000	493.000	399.423		399.423	399.423					
34						Subventii pentru acordarea ajutorului pentru incalzirea locuintei si a supleimentului pentru energie alocate pentru consumul de combustibili solizi si/sau petrolieri	20.000	20.000	16.292		16.292	16.292					
41						Subventii de la bugetul de stat pentru finantarea sanatatii	473.000	473.000	383.131		383.131	383.131					

Capi- tol	Sub- capi- tol	Pa- ra- gra- ful	Gru- pa / Titlu	Ar- ti- col	Al- ne- at	Denumire indicator	Prevederi bugetare aprobate la finele perioadei de raportare		Prevederi bugetare trimestriale cumulate	Drepturi constatate			Stingeri pe alte cai decat incasari	Drepturi constatate de incasat
							I	2		Total, din care:	din anii precedenti	din anul curent		
A						B	3=4+5	4	5	6	7	8=3-6-7		
4202	16					investitiilor in sanatate	22.000	22.000	22.000					
	01					Subventii de la bugetul de stat catre bugetele locale pentru finantarea aparaturii medicale si echipamentelor de comunicatii in urgenta in sanatate	22.000	22.000	22.000					
	65					Finantarea Programului National de Dezvoltare Locala	13.518.000	7.547.000	7.547.000	2.318.608	2.318.608	2.318.608		
	69					Subventii de la bugetul de stat catre bugetele locale necesare sustinerii derularii proiectelor finantate din fonduri externe nerambursabile (FEN) postaderare, aferente perioadei de programare 2014-2020	108.000	20.000	20.000					
4802						SUME PRIMITE DE LA UE/ALII DONATORI IN CONTUL PLATILOR EFECTUATE SI PREFINANATARI AFERENTE CADRULUI FINANCIAR 2014-2020	27.869.000	27.869.000	27.869.000					
	01					Fondul European de Dezvoltare Regionala(FEDR)	25.887.000	25.887.000	25.887.000					
	01					Sume primite in contul platilor efectuate in anul curent	25.887.000	25.887.000	25.887.000					
	02					Fondul Social European(FSE)	1.982.000	1.982.000	1.982.000					
	01					Sume primite in contul platilor efectuate in anul curent	41.000	41.000	41.000					
	02					Sume primite in contul platilor efectuate in anii anteriori	164.000	164.000	164.000					
	03					Prefinantare	1.777.000	1.777.000	1.777.000					

Capi- tol	Sub- capi- tol	Pa- ra- graf	Gru- pa / Titlu	Ar- ti- col	Ali- ne- at	Denumire indicator	Credite de angajament			Credite bugetare		Angajamente legale	Plati efectuate	Angajamente legale de platit	Cheltui efectiv					
							1	2	3	4						5	6	7	8=6-7	9
										aprobate la finele perioadei de raportare	trimestriale cumulate									
			A			B														
6502	04					Invatamant secundar														
	01					Invatamant secundar inferior			8.865.000		5.908.000	4.364.614	4.172.264	192.350	3.76					
	02					Invatamant secundar superior			6.006.000	4.238.000	3.010.313	2.817.963	192.350		2.31					
	13					Invatamant anteprescolar			2.859.000	1.670.000	1.354.301	1.354.301			1.41					
	50					Alte cheltuieli in domeniul invatamantului			58.000	30.000										
						Alte cheltuieli in domeniul invatamantului			973.000	594.000	488.000	488.000	488.000		48					
6602						SANATATE			2.117.000	1.399.000	1.303.446	1.303.446	1.303.446		1.30					
	06					Servicii medicale in unitati sanitare cu paturi			646.000	646.000	571.796	571.796	571.796		57					
	06	01				Spitale generale			646.000	646.000	571.796	571.796	571.796		57					
	08					Servicii de sanatate publica			1.421.000	724.000	705.650	705.650	705.650		70					
	50					Alte cheltuieli in domeniul sanatatii			50.000	29.000	26.000	26.000	26.000		2					
						Alte institutii si actiuni sanitare			50.000	29.000	26.000	26.000	26.000		2					
6702						CULTURA, RECREERE SI RELIGIE			4.274.000	2.923.000	1.809.491	1.809.491	1.306.942	502.549	1.17					
	03					Servicii culturale			934.000	811.000	534.172	534.172	195.123	339.049	15					
	02					Biblioteci publice comunale, orasenesti, municipale			301.000	179.000	151.038	151.038	147.461	3.577	11					
6702	03	06				Casa de cultura			72.000	71.000	47.683	47.683	47.462	221	1					
	12					Consolidarea si restaurarea monumentelor istorice			561.000	561.000	335.451	335.451	200	335.251						
6702	05					Servicii recreative si sportive			2.607.000	1.909.000	1.110.287	1.110.287	1.073.287	37.000	91					
	01					Sport			1.861.000	1.163.000	928.235	928.235	928.235		91					
	02					Tineret			10.000	10.000										
	03					Intretinere gradini publice, parcuri zone verzi, baze sportive si de agrement			736.000	736.000	182.052	182.052	145.052	37.000	1					

Capi- tot	Sub- capi- tot	Pa- ra- graf	Gru- pa / Titlu	Ar- ti- col	Ali- ne- at	Denumire indicator	Credite de angajament			Credite bugetare		Angajamente legale de platit	Plati efectuate	Angajamente legale	9
							1	2	3	4	5				
			A			B						8=6-7			
6702	50					Alte servicii in domeniile culturii, recreerii si religiei			733.000	203.000	165.032	38.532	126.500		
6802						ASIGURARI SI ASISTENTA SOCIALA			7.908.000	4.138.000	4.113.608	4.113.608			
	04					Asistenta acordata persoanelor in varsta			72.000	36.000	35.436	35.436			
	05					Asistenta sociala in caz de boli si invaliditati			5.541.000	2.936.000	2.918.000	2.918.000			2.91
6802	05	02				Asistenta sociala in caz de invaliditate			5.541.000	2.936.000	2.918.000	2.918.000			2.91
	15					Prevenirea excluderii sociale			20.000	20.000	15.172	15.172			2.91
		01				Ajutor social			20.000	20.000	15.172	15.172			1
	50					Alte cheltuieli in domeniul asigurarilor si asistentei sociale			2.275.000	1.146.000	1.145.000	1.145.000			1.14
6802	50	50				Alte cheltuieli in domeniul asistentei sociale			2.275.000	1.146.000	1.145.000	1.145.000			1.14
7000	02					Partea IV-a SERVICII SI DEZVOLTARE PUBLICA, LOCUINTE, MEDIU SI APE			24.671.000	16.281.000	6.112.496	4.876.237	1.236.259		4.64
7002						LOCUINTE, SERVICII SI DEZVOLTARE PUBLICA			13.306.000	12.264.000	2.297.319	1.577.851	719.468		1.57
	03					Locuinte			75.000	75.000	71.500	100	71.400		
		01				Dezvoltarea sistemului de locuinte			75.000	75.000	71.500	100	71.400		
	05					Alimentare cu apa si amenajari hidrotehnice			714.000	432.000	396.793	253.993	142.800		
		01				Alimentare cu apa			714.000	432.000	396.793	253.993	142.800		
	06					Iluminat public si electrificari			12.335.000	11.600.000	1.680.576	1.221.718	458.858		1.57
	50					Alte servicii in domeniile locuintelor, serviciilor si dezvoltarii comunale			182.000	157.000	148.450	102.040	46.410		
7402						PROTECTIA MEDIULUI			11.365.000	4.017.000	3.815.177	3.298.386	516.791		3.04
	05					Salubritate si gestiunea deseurilor			4.508.000	3.624.000	3.431.843	3.064.992	366.851		3.04

Capi- tol	Sub- capi- tol	Pa- ra- graf	Gru- pa / Titlu	Ali- ne- at	Denumire indicator	Credite de angajament			Credite bugetare		Angajamente legale	Plati efectuate	Angajamente legale de platit	Cheltui efectiv
						1	2	3	4	5				
			A		B									
7402	01				Salubritate			4.248.000	3.494.000	3.317.442	3.317.442	2.950.591	366.851	2.95
	02				Colectarea, tratarea si distrugerea deseurilor			260.000	130.000	114.401	114.401	114.401		11
7402	06				Canalizarea si tratarea apelor reziduale			6.857.000	393.000	383.334	383.334	233.394	149.940	
8000	02				Partea V-a ACTIUNI ECONOMICE			42.810.000	35.939.000	14.797.433	14.797.433	6.924.981	7.872.452	5.05
8002					ACTIUNI GENERALE ECONOMICE, SI DE MUNCA			7.375.000	3.735.000	3.577.131	3.577.131	2.892.321	684.810	2.85
8002	01				Actiuni generale economice si comerciale			7.375.000	3.735.000	3.577.131	3.577.131	2.892.321	684.810	2.85
	30				Alte cheltuieli pentru actiuni generale economice si comerciale			7.375.000	3.735.000	3.577.131	3.577.131	2.892.321	684.810	2.85
8402					TRANSPORTURI			35.359.000	32.161.000	11.197.086	11.197.086	4.011.497	7.185.589	2.15
	03				Transport rutier			35.359.000	32.161.000	11.197.086	11.197.086	4.011.497	7.185.589	2.15
	01				Drumuri si poduri			6.929.000	6.929.000	5.085.739	5.085.739	1.617.591	3.468.148	
	02				Transport in comun			4.800.000	2.400.000	2.031.120	2.031.120	1.667.841	363.279	2.15
8702	03				Strazi			23.630.000	22.832.000	4.080.227	4.080.227	726.065	3.354.162	1
	04				ALTE ACTIUNI ECONOMICE			76.000	43.000	23.216	23.216	21.163	2.053	1
					Turism			76.000	43.000	23.216	23.216	21.163	2.053	1

DETALIEREA CHELTUIELILOR

- buget local -

30.06.2022

Pag. 5

Capi- toł	Sub- capi- toł	Fa- ra- graf	Gru- pa / Titlu	Ar- ti- col	Ali- ne- at	Deumire indicator	Credite de angajament			Credite bugetare		Angajamente legale	Plati efectuate	Angajamente legale de platit	Cheltui efectiv
							I	2	3	aprobate la finele perioadei de raportare	trimestriale cumulate				
						B									
						A									
0						TOTAL JUDETUL MURES									
5002						TOTAL CHELTUIELI			114.203.000	81.123.000	43.337.841	43.337.841	32.574.436	10.763.405	29.74
	01					CHELTUIELI CURENTE			90.093.000	64.700.000	32.672.079	32.672.079	29.000.711	3.671.368	29.27
	10					TITLUL I CHELTUIELI DE PERSONAL			12.819.000	6.523.000	6.327.141	6.327.141	6.325.441	1.700	6.37
	20					TITLUL II BUNURI SI SERVICII			27.228.000	17.701.000	14.480.054	14.480.054	12.585.100	1.894.954	12.60
	30					TITLUL III DOBANZI			305.000	152.000	134.944	134.944	134.944		13
	40					TITLUL IV SUBVENTII			4.893.000	2.453.000	2.231.108	2.231.108	1.867.829	363.279	2.21
	51					TITLUL VI TRANSFERURI INTRE UNITATI ALE			14.111.000	7.877.000	7.471.853	7.471.853	7.471.853		7.47
						ADMINISTRATIEI PUBLICE			208.000	104.000	104.000	104.000	104.000		10
	55					TITLUL VII ALTE TRANSFERURI			114.000	64.000	51.527	51.527	51.527		5
	57					TITLUL VIII ASISTENTA SOCIALA									
	58					TITLUL X PROIECTE CU FINANTARE DIN									
						FONDURI EXTERNE NERAMBURSABILE									
						CADRULUI FINANCIAR 2014-2020			29.263.000	29.263.000	1.570.226	1.570.226	158.791	1.411.435	30
	59					TITLUL XI ALTE CHELTUIELI			1.152.000	563.000	301.226	301.226	301.226		30
	70					CHELTUIELI DE CAPITAL			21.766.000	15.285.000	9.727.952	9.727.952	2.635.915	7.092.037	47
	71					TITLUL XV ACTIVE NEFINANCIARE			21.766.000	15.285.000	9.727.952	9.727.952	2.635.915	7.092.037	47
	79					OPERATIUNI FINANCIARE			2.413.000	1.207.000	1.174.831	1.174.831	1.174.831		
	81					TITLUL XIX RAMBURSARI DE CREDITE			2.413.000	1.207.000	1.174.831	1.174.831	1.174.831		
	84					PLATI EFECTUATE IN ANII PRECEDENTI SI									
						RECUPERATE IN ANUL CURENT			-69.000	-69.000	-237.021	-237.021	-237.021		
	85					Titlul XXI PLATI EFECTUATE IN ANII			-69.000	-69.000	-237.021	-237.021	-237.021		
						PRECEDENTI SI RECUPERATE									
						IN ANUL CURENT									
						Partea I-a SERVICII PUBLICE GENERALE			20.196.000	12.579.000	9.301.893	9.301.893	8.349.860	952.033	8.10

Capi- tol	Sub- capi- tol	Pa- ra- gra- ful	Ar- ti- col	Ali- ne- at	Denumire indicator	Credite de angajament		Credite bugetare		Angajamente legale	Plati efectuate	Angajamente legale de platit	Cheltui efectiv	
						aprobate la finele perioadei de raportare	trimestriale cumulate	aprobate la finele perioadei de raportare	trimestriale cumulate					
A					B	1	2	3	4	5	6	7	8=6-7	9
5102					AUTORITATI PUBLICE SI ACTIUNI EXTERNE									
	01				CHELTUIELI CURENTE			16.746.000	10.913.000	7.838.148	6.912.704	925.444	6.74	
	10				TITLUL I CHELTUIELI DE PERSONAL			15.988.000	10.326.000	7.468.562	6.799.753	668.809	6.69	
	10	01			Cheltuieli salariale in bani			9.651.000	4.898.000	4.773.474	4.772.674	800	4.80	
	10	01	01		Salarii de baza			9.306.000	4.657.000	4.535.460	4.535.460		4.60	
	10	01	05		Sporuri pentru conditiile de munca			8.650.000	4.316.000	4.211.996	4.211.996		4.30	
	10	01	12		Indemnizatii platite unor persoane din afara unitatii			17.000	10.000	7.810	7.810			
	10	01	13		Drepturi de delegare			300.000	150.000	139.161	139.161			
	10	01	17		Indemnizatii de hrana			1.000	1.000	260	260			
	10	02			Cheltuieli salariale in natura			358.000	180.000	176.233	176.233			
	10	02	06		Vouchere de vacanta			137.000	137.000	136.050	135.250	800		
	10	03			Contributii			137.000	137.000	136.050	135.250	800		
	10	03	07		Contributia asiguratorie pentru munca			208.000	104.000	101.964	101.964			
	20				TITLUL II BUNURI SI SERVICII			208.000	104.000	101.964	101.964			
	20	01			Bunuri si servicii			4.263.000	3.378.000	2.362.837	1.882.229	480.608	1.75	
	20	01	01		Furnituri de birou			2.760.000	1.956.000	1.233.788	1.106.359	127.429	1.10	
	20	01	02		Materiale pentru curatenie			32.000	16.000	15.964	15.964			
	20	01	03		Incalzit, iluminat si forta motrica			16.000	8.000	7.347	7.347			
	20	01	04		Apa, canal si salubritate			522.000	372.000	268.198	259.690	8.508	20	
	20	01	05		Carburanti si lubrifianti			280.000	140.000	103.515	103.515			
	20	01	06		Piese de schimb			16.000	8.000	7.537	7.537			
	20	01	08		Posta, telecomunicatii, radio, tv, internet			130.000	130.000					
	20	01	09		Materiale si prestari de servicii cu			140.000	80.000	79.978	79.978			

Capi- tol	Sub- capi- tol	Pa- ra- graf	Gru- pa / Titlu col	Ali- ne- at	Denumire indicator	Credite de angajament			Credite bugetare			Angajamente legale	Plati efectuate	Angajamente legale de platit	Cheltui efectiv		
						1	2	3	4	5	6					7	8=6-7
B																	
A																	
			20	01	30	caracter functional						546					
			20	01	30	Alte bunuri si servicii pentru intretinere si functionare						546					
			20	02		Reparatii curente						750.703					64
			20	05		Bunuri de natura obiectelor de inventar						268.366					22
			20	05	01	Uniforme si echipament						144.018					1
			20	05	30	Alte obiecte de inventar						1.882					1
			20	06		Deplasari, detasari, transferari						142.136					1
			20	06	01	Deplasari interne, detasari, transferari						3.796					1
			20	06	02	Deplasari in strainatate						3.796					1
			20	12		Consultanta si expertiza						349.225					1
			20	14		Protectia muncii						14.000					1
			20	25		Cheltuieli judiciare si extrajudiciare derivate din actiuni in reprezentarea intereselor statului, potrivit dispozitiilor legale						349.225					1
			20	30		Alte cheltuieli						349.644					31
			20	30	01	Reclama si publicitate						43.044					1
			20	30	02	Protocol si reprezentare						2.255					1
			20	30	03	Prime de asigurare non-viata						1.860					1
			20	30	09	Executarea silita a creantelor bugetare						302.485					1
			58			TITLUL X PROIECTE CU FINANTARE DIN FONDURI EXTERNE NERAMBURSABILE CADRULUI FINANCIAR 2014-2020						300.343					1
			58	02		Programe din Fondul Social European (FSE)						300.343					1

Capi- tol	Sub- capi- tol	Pa- ra- graf	Gru- pa / Titlu	Ar- ti- col	Ali- ne- at	Denumire indicator	Credite de angajament			Credite bugetare		Angajamente legale	Plati efectuate	Angajamente legale de platit	Cheltui- efectiv
							1	2	3	4	5				
						B	1	2	3	4	5	6	7	8=6-7	9
						A									
						IN ANUL CURENT									
						Plati efectuate in anii precedenti si recuperate in anul curent	-38.000		-38.000	-38.000	-46.712	-46.712	-46.712	-46.712	
						Plati efectuate in anii precedenti si recuperate in anul curent (SF)	-38.000		-38.000	-38.000	-46.712	-46.712	-46.712	-46.712	
						ALTE SERVICII PUBLICE GENERALE	3.143.000		3.143.000	1.514.000	1.328.801	1.328.801	1.302.212	26.589	1.28
5402						CHELTUIELI CURENTE	3.149.000		3.149.000	1.520.000	1.342.843	1.342.843	1.316.254	26.589	1.28
						TITLUL I CHELTUIELI DE PERSONAL	926.000		926.000	475.000	449.276	449.276	449.276		41
						Cheltuieli salariale in bani	894.000		894.000	452.000	428.959	428.959	428.959		35
						Salarii de baza	861.000		861.000	434.000	415.173	415.173	415.173		38
						Indemnizatii de hrana	33.000		33.000	18.000	13.786	13.786	13.786		1
						Cheltuieli salariale in natura	12.000		12.000	12.000	11.600	11.600	11.600		1
						Vouchere de vacanta	12.000		12.000	12.000	11.600	11.600	11.600		1
						Contributii	20.000		20.000	11.000	8.717	8.717	8.717		
						Contributia asiguratorie pentru munca	20.000		20.000	11.000	8.717	8.717	8.717		
						TITLUL II BUNURI SI SERVICII	557.000		557.000	188.000	315.567	315.567	115.567	88.978	8
						Bunuri si servicii	557.000		557.000	171.000	106.484	106.484	80.120	26.589	8
						Furnituri de birou	3.000		3.000	3.000	1.557	1.557	1.557		
						Materiale pentru curatenie	3.000		3.000	2.000	2.000	2.000	2.000		
						Incalzit, iluminat si forta motrica	61.000		61.000	50.000	38.544	38.544	38.485	59	
						Apa, canal si salubritate	6.000		6.000	2.000	1.965	1.965	1.965		
						Posta, telecomunicatii, radio, tv, internet	1.000		1.000	1.000	177	177	177		
						Alte bunuri si servicii pentru intretinere si functionare	463.000		463.000	113.000	62.241	62.241	37.936	24.305	

Capi- tol	Sub- capi- tol	Pa- ra- graf	Gru- pa / Titlu	Ar- ti- col	Al- ne- at	Denumire indicator	Credite de angajament		Credite bugetare			Angajamente legale	Plati efectuate	Angajamente legale de platit	Cheltui- efectiv
							aprobate la finele perioadei de raportare	trimestriale cumulate	aprobate la finele perioadei de raportare	trimestriale cumulate	aprobate la finele perioadei de raportare				
A						B	1	2	3	4	5	6	7	8=6-7	9
			20	02		Reparatii curente			10.000	10.000	6.680	6.680	6.680		
			20	05		Bunuri de natura obiectelor de inventar			9.000	6.000	2.156	2.156	1.931	225	
			20	05	30	Alte obiecte de inventar			9.000	6.000	2.156	2.156	1.931	225	
			20	06		Deplasari, detasari, transferari			1.000	1.000	247	247	247		
			20	06	01	Deplasari interne, detasari, transferari			1.000	1.000	247	247	247		
			51			TITLUL VI TRANSFERURI INTRE UNITATI ALE ADMINISTRATIEI PUBLICE			1.666.000	857.000	778.000	778.000	778.000		7:
			51	01		Transferuri curente			1.666.000	857.000	778.000	778.000	778.000		7:
			51	01	39	Transferuri din bugetele locale pentru finantarea unitatilor de asistenta sociala si medico-sociale			1.666.000	857.000	778.000	778.000	778.000		7:
			70			CHELTUIELI DE CAPITAL			10.000	10.000	7.497	7.497	7.497		
			71			TITLUL XV ACTIVE NEFINANCIARE			10.000	10.000	7.497	7.497	7.497		
			71	01		Active fixe			10.000	10.000	7.497	7.497	7.497		
			71	01	03	Mobilier, aparatura biroutica si alte active corporale			10.000	10.000	7.497	7.497	7.497		
			71	01	30	Alte active fixe (inclusiv reparatii capitale)			10.000	10.000	7.497	7.497	7.497		
			84			PLATI EFECTUATE IN ANII PRECEDENTI SI RECUPERATE IN ANUL CURENT			-16.000	-16.000	-21.539	-21.539	-21.539		
			85			Titlul XXI PLATI EFECTUATE IN ANII PRECEDENTI SI RECUPERATE IN ANUL CURENT			-16.000	-16.000	-21.539	-21.539	-21.539		
			85	01		Plati efectuate in anii precedenti si recuperate in anul curent			-16.000	-16.000	-21.539	-21.539	-21.539		

Capi- tol	Sub- capi- tol	Pa- ra- graf	Gru- pa / Titlu	Ar- ti- col	Ali- ne- at	Denumire indicator	Credite de angajament			Credite bugetare		Angajamente legale	Plati efectuate	Angajamente legale de plati	Cheltui- efectiv
							1	2	3	4	5				
			A			B									
			10	02	02	Norme de hrana			220.000	110.000	105.120	105.120	105.120		10
			10	02	06	Vouchere de vacanta			27.000	27.000	27.000	27.000	26.100	900	2
			10	03		Contributii			38.000	21.000	17.271	17.271	17.271		1
			10	03	07	Contributia asiguratorie pentru munca			38.000	21.000	17.271	17.271	17.271		1
			20			TITLUL II BUNURI SI SERVICII			274.000	228.000	104.739	104.739	97.877	6.862	10
			20	01		Bunuri si servicii			190.000	153.000	62.336	62.336	55.474	6.862	2
			20	01	01	Furnituri de birou			2.000	2.000	978	978	978		1
			20	01	02	Materiale pentru curatenie			2.000	1.000	997	997	997		1
			20	01	03	Incalzit, iluminat si forta motrica			46.000	35.000	23.083	23.083	21.304	1.779	2
			20	01	04	Apa, canal si salubritate			3.000	2.000	1.447	1.447	1.447		1
			20	01	05	Carburanti si lubrifianti			24.000	17.000	15.762	15.762	15.762		1
			20	01	08	Posta, telecomunicatii, radio, tv, internet			19.000	10.000	6.091	6.091	6.091		1
			20	01	09	Materiale si prestari de servicii cu caracter functional			7.000	5.000	2.274	2.274	2.214	60	1
			20	01	30	Alte bunuri si servicii pentru intretinere si functionare			87.000	81.000	11.704	11.704	6.681	5.023	2
			20	02		Reparatii curente			55.000	55.000	39.897	39.897	39.897		1
			20	05		Bunuri de natura obiectelor de inventar			12.000	12.000	875	875	875		1
			20	05	01	Uniforme si echipament			11.000	11.000					1
			20	05	30	Alte obiecte de inventar			1.000	1.000	875	875	875		1
			20	30		Alte cheltuieli			17.000	8.000	1.631	1.631	1.631		1
			20	30	03	Prime de asigurare non-viata			7.000	3.000	1.631	1.631	1.631		1
			20	30	30	Alte cheltuieli cu bunuri si servicii			10.000	5.000					1
			70			CHELTUIELI DE CAPITAL			124.000	124.000					1

Capi- tol	Sub- capi- tol	Pa- ra- graf	Gru- pa / Titlu	Ar- ti- col	Ali- ne- at	Denumire indicator	Credite de angajament			Credite bugetare			Angajamente legale	Plati efectuate	Angajamente legale de platit	Cheltui- efectiv	
							1 aprobat la finele perioadei de raportare	2 trimestriale cumulate	3 aprobat la finele perioadei de raportare	4 trimestriale cumulate	5 Angajamente bugetare	6					7
						B											
			A														
			71			TITLUL XV ACTIVE NEFINANCIARE											
			71	01		Active fixe			124.000		124.000						
			71	01	02	Masini, echipamente si mijloace de transport			124.000		124.000						
			71	01	03	Mobilier, aparatura biroutica si alte active corporale			119.000		119.000						
			71	01	30	Alte active fixe (inclusiv reparatii capitale)			5.000		5.000						
			84			PLATI EFECTUATE IN ANII PRECEDENTI SI RECUPERATE IN ANUL CURENT			-8.000		-8.000		-11.602	-11.602			
			85			Titlul XXI PLATI EFECTUATE IN ANII PRECEDENTI SI RECUPERATE IN ANUL CURENT			-8.000		-8.000		-11.602	-11.602			
			85	01		Plati efectuate in anii precedenti si recuperate in anul curent			-8.000		-8.000		-11.602	-11.602			
			85	01	01	Plati efectuate in anii precedenti si recuperate in anul curent (SF)			-8.000		-8.000		-11.602	-11.602			
6500	02					Partea III-a CHELTUIELI SOCIAL-CULTURALE			24.195.000		14.992.000		12.079.159	11.384.260		694.899	10.81
6502						INVATAMANT			9.896.000		6.532.000		4.852.614	4.660.264		192.350	4.22
			01			CHELTUIELI CURENTE			8.994.000		5.630.000		4.101.316	4.101.316		4.20	
			10			TITLUL I CHELTUIELI DE PERSONAL			91.000		53.000		44.311	44.311		2	
			10	02		Cheltuieli salariale in natura			91.000		53.000		44.311	44.311		2	
			10	02	05	Transportul la si de la locul de munca			91.000		53.000		44.311	44.311		2	
			20			TITLUL II BUNURI SI SERVICII			6.936.000		4.529.000		3.248.160	3.248.160		3.32	
			20	01		Bunuri si servicii			5.593.000		3.787.000		2.993.718	2.993.718		3.02	

Capi- tol	Sub- capi- tol	Pa- ra- graf	Gru- pa / Titlu	Ar- ti- col	Ali- ne- at	Denumire indicator	Credite de angajament			Credite bugetare		Angajamente bugetare	Angajamente legale	Plati efectuate	Angajamente legale de platit	Cheltui- efectiv
							aprobate la finele perioadei de raportare	trimestriale cumulate	1	2	3					
			A			B										
			20	13		documentare										
			20	14		Pregatire profesionala				13.000	10.000	6.616	6.616	6.616		
			20	30		Protectia muncii				32.000	19.000	8.839	8.839	8.839		
			20	30		Alte cheltuieli				8.000	4.000	3.000	3.000	3.000		
			20	30	01	Reclama si publicitate				235.000	119.000	97.820	97.820	97.820		11
			20	30	04	Chirii				6.000	4.000	2.995	2.995	2.995		
			51			TITLUL VI TRANSFERURI INTRE UNITATI ALE ADMINISTRATIEI PUBLICE				229.000	115.000	94.825	94.825	94.825		10
			51	01		Transferuri curente				665.000	390.000	384.000	384.000	384.000		38
			51	01	39	Transferuri din bugetele locale pentru finantarea unitatilor de asistenta sociala si medico-sociale				665.000	390.000	384.000	384.000	384.000		38
			55			TITLUL VII ALTE TRANSFERURI				208.000	104.000	104.000	104.000	104.000		10
			55	01		A. Transferuri interne				208.000	104.000	104.000	104.000	104.000		10
			55	01	63	Finantarea invatamantului particular sau confesional acreditat				208.000	104.000	104.000	104.000	104.000		10
			57			TITLUL VIII ASISTENTA SOCIALA				114.000	64.000	51.527	51.527	51.527		5
			57	02		Ajutoare sociale				114.000	64.000	51.527	51.527	51.527		5
			57	02	01	Ajutoare sociale in numerar				114.000	64.000	51.527	51.527	51.527		5
			59			TITLUL XI ALTE CHELTUIELI				980.000	490.000	269.318	269.318	269.318		20
			59	01		Burse				880.000	390.000	269.318	269.318	269.318		20
			59	11		Asociatii si fundatii				100.000	100.000	751.298	751.298	751.298		2
			70			CHELTUIELI DE CAPITAL				902.000	902.000	751.298	751.298	751.298		2
			71			TITLUL XV ACTIVE NEFINANCIARE				902.000	902.000	751.298	751.298	751.298		2
			71	01		Active fixe				902.000	902.000	751.298	751.298	751.298		2

Capi- tol	Sub- capi- tol	Pa- ra- graf	Gru- pa / Titlu	Ar- ti- col	Ali- ne- at	Denumire indicator	Credite de angajament			Credite bugetare		Angajamente legale	Plati efectuate	Angajamente legale de platit	Cheltui- e efectiv
							1	2	3	4	5				
			A			B									
			71	01	01	Constructii			538.000	538.000	526.099	415.565	110.534		1
			71	01	02	Masini, echipamente si mijloace de transport			364.000	364.000	225.199	143.383	81.816		1
			71	01	03	Mobilier, aparatura birou si alte active corporale			2.117.000	1.399.000	1.303.446	1.303.446			1
			71	01	30	Alte active fixe (inclusiv reparatii capitale)			2.117.000	1.399.000	1.303.446	1.303.446			1
6602			01			SANATATE			2.117.000	1.399.000	1.303.446	1.303.446			1.3
			51			CHELTUIELI CURENTE			1.467.000	749.000	728.000	728.000			1.3
			51	01		TITLUL VI TRANSFERURI INTRE UNITATI ALE ADMINISTRATIEI PUBLICE			1.467.000	749.000	728.000	728.000			72
			51	01	39	Transferuri curente			1.467.000	749.000	728.000	728.000			72
			51	01	39	Transferuri din bugetele locale pentru finantarea unitatilor de asistenta sociala si medico-sociale			1.467.000	749.000	728.000	728.000			72
			51	02		Transferuri de capital			650.000	650.000	575.446	575.446			57
			51	02	28	Transferuri din bugetele locale pentru finantarea cheltuielilor de capital din domeniul sanatatii			650.000	650.000	575.446	575.446			57
			6702			CULTURA, RECREERE SI RELIGIE			4.274.000	2.923.000	1.809.491	1.306.942	502.549		1.17
			01			CHELTUIELI CURENTE			2.926.000	1.575.000	1.291.988	1.161.690	130.298		1.16
			10			TITLUL I CHELTUIELI DE PERSONAL			210.000	109.000	106.357	106.357			10
			10	01		Cheltuieli salariale in bani			200.000	101.000	99.762	99.762			9
			10	01	01	Salarii de baza			188.000	94.000	93.857	93.857			9
			10	01	17	Indemnizatii de hrana			12.000	7.000	5.905	5.905			9

Capi- tot	Sub- capi- tot	Pa- ra- graf	Gru- pa/ Titlu	Ar- fi- col	Ali- ne- at	Denumire indicator	Credite de angajament		Credite bugetare		Angajamente legale	Plati efectuate	Angajamente legale de platit	Cheltui- efectiv
							1	2	3	4				
			A			B								
			10	02		Cheltuieli salariale in natura			5.000	5.000	4.350	4.350	8.350	9
			10	02	06	Vouchere de vacanta			5.000	5.000	4.350	4.350	8.350	9
			10	03		Contributii			5.000	3.000	2.245	2.245	8.350	9
			10	03	07	Contributia asiguratorie pentru munca			5.000	3.000	2.245	2.245	8.350	9
			20			TITLUL II BUNURI SI SERVICII			842.000	365.000	257.396	257.396	130.298	130.298
			20	01		Bunuri si servicii			803.000	331.000	257.396	257.396	130.298	130.298
			20	01	01	Furnituri de birou			1.000	1.000				
			20	01	02	Materiale pentru curatenie			2.000	2.000	994	994		
			20	01	03	Incalzit, iluminat si forta motrica			112.000	107.000	79.070	79.070	1.340	1.340
			20	01	04	Apa, canal si salubritate			6.000	4.000	2.619	2.619	85	85
			20	01	08	Posta, telecomunicatii, radio, tv, internet			3.000	3.000	873	873		
			20	01	09	Materiale si prestari de servicii cu caracter functional			4.000	2.000	611	611		
			20	01	30	Alte bunuri si servicii pentru intretinere si functionare			675.000	212.000	173.229	173.229	128.873	128.873
			20	02		Reparatii curente			10.000	5.000				
			20	05		Bunuri de natura obiectelor de inventar			25.000	25.000				
			20	05	30	Alte obiecte de inventar			25.000	25.000				
			20	11		Carti, publicatii si materiale documentare			4.000	4.000				
			51			TITLUL VI TRANSFERURI INTRE UNITATI ALE ADMINISTRATIEI PUBLICE			1.789.000	1.091.000	928.235	928.235	928.235	928.235
			51	01		Transferuri curente			1.678.000	980.000	925.260	925.260	925.260	925.260
			51	01	01	Transferuri catre institutiile publice			1.678.000	980.000	925.260	925.260	925.260	925.260

Capi- tot	Sub- capi- tot	Pa- ra- graf	Gru- pa/ Titlu	Ar- ti- col	Ali- ne- at	Denumire indicator	Credite de angajament				Credite bugetare			Angajamente legale	Plati efectuate	Angajamente legale de platit	Cheltui- efectiv
							1	2	3	4	aprobate la finele perioadei de raportare	aprobate la finele perioadei de raportare	5				
			A			B											
			51	02		Transferuri de capital					111.000	111.000	2.975	2.975	2.975		
			51	02	29	Alte transferuri de capital catre institutii publice					111.000	111.000	2.975	2.975	2.975		
			59			TITLUL XI ALTE CHELTUIELI											
			59	11		Asociatii si fundatii					10.000	10.000					
			59	12		Sustinerea cultelor					75.000						
			70			CHELTUIELI DE CAPITAL					1.348.000	1.348.000	517.503	517.503	517.503		
			71			TITLUL XV ACTIVE NEFINANCIARE					1.348.000	1.348.000	517.503	517.503	517.503		
			71	01		Active fixe					1.348.000	1.348.000	517.503	517.503	517.503		
			71	01	01	Constructii					859.000	859.000	335.251	335.251	335.251		
			71	01	03	Mobilier, aparatura birotica si alte active corporale					146.000	146.000	144.728	144.728	144.728		
			71	01	30	Alte active fixe (inclusiv reparatii capitale)					343.000	343.000	37.524	37.524	37.524		
6802			01			ASIGURARI SI ASISTENTA SOCIALA					7.908.000	4.138.000	4.113.608	4.113.608	4.113.608		
			01			CHELTUIELI CURENTE					7.836.000	4.102.000	4.078.172	4.078.172	4.078.172		
			51			TITLUL VI TRANSFERURI INTRE UNITATI ALE ADMINISTRATIEI PUBLICE					7.836.000	4.102.000	4.078.172	4.078.172	4.078.172		
			51	01		Transferuri curente					7.836.000	4.102.000	4.078.172	4.078.172	4.078.172		
			51	01	39	Transferuri din bugetele locale pentru finantarea unitatilor de asistenta sociala si medico-sociale							4.078.172	4.078.172	4.078.172		
			79			OPERATIUNI FINANCIARE					72.000	36.000	35.436	35.436	35.436		
			81			TITLUL XIX RAMBURSARI DE CREDITE					72.000	36.000	35.436	35.436	35.436		
			81	02		Rambursari de credite interne					72.000	36.000	35.436	35.436	35.436		

Capi- tol	Sub- capi- tol	Pa- ra- graf	Gru- pa / Titlu	Ar- ti- col	Ali- ne- at	Denumire indicator	Credite de angajament			Credite bugetare			Angajamente legale	Plati efectuate	Angajamente legale de platit	Cheltui efectiv	
							1	2	3	4	5	6					7
			A			B											
			81	02	05	Rambursari de credite aferente datoriei publice interne locale			72.000	36.000	35.436	35.436	35.436	35.436			
7000	02					Partea IV-a SERVICII SI DEZVOLTARE PUBLICA, LOCUINTE, MEDIU SI APE LOCUINTE, SERVICII SI DEZVOLTARE PUBLICA CHELTUIELI CURENTE			24.671.000	16.281.000	6.112.496	6.112.496	6.112.496	4.876.237	1.236.259	4.64	
7002			01			TITLUL II BUNURI SI SERVICII			13.306.000	12.264.000	2.297.319	2.297.319	2.297.319	1.577.851	719.468	1.57	
			20	01		Bunuri si servicii			12.417.000	11.657.000	1.762.666	1.762.666	1.762.666	1.257.398	505.268	1.24	
			20	01	03	Incalzit, iluminat si forta motrica			2.412.000	1.652.000	1.415.248	1.415.248	1.415.248	1.218.365	196.883	1.24	
			20	01	04	Apa, canal si salubritate			2.365.000	1.605.000	1.368.838	1.368.838	1.368.838	1.218.365	150.473	1.24	
			20	01	30	Alte bunuri si servicii pentru intretinere si functionare			1.499.000	1.124.000	1.014.515	1.014.515	1.014.515	1.013.409	1.106	1.01	
			20	12		Consultanta si expertiza			865.000	480.000	354.323	354.323	354.323	204.956	149.367	2:	
			58			TITLUL X PROIECTE CU FINANTARE DIN FONDURI EXTERNE NERAMBURSABILE CADRULUI FINANCIAR 2014-2020			47.000	47.000	46.410	46.410	46.410	46.410	46.410		
			58	01		Programe din Fondul European de Dezvoltare Regionala (FEDR)			10.005.000	10.005.000	347.418	347.418	347.418	39.033	308.385		
			58	01	01	Finantarea nationala			10.005.000	10.005.000	347.418	347.418	347.418	39.033	308.385		
			58	01	02	Finantarea externa nerambursabila			189.000	189.000	4.761	4.761	4.761	760	4.001		
			58	01	03	Cheltuieli neeligibile			9.162.000	9.162.000	233.302	233.302	233.302	37.247	196.055		
			70			TITLUL XV ACTIVE NEFINANCIARE			654.000	654.000	109.355	109.355	109.355	1.026	108.329		32
			71	01		Active fixe			332.000	332.000	290.320	290.320	290.320	76.120	214.200		32
			71	01	01	Constructii			332.000	332.000	290.320	290.320	290.320	76.120	214.200		32
			71	01	01				332.000	332.000	290.320	290.320	290.320	76.120	214.200		32


Capi- tol	Sub- capi- tol	Pa- ra- graf	Gru- pa/ Titlu	Ar- ti- col	Ali- ne- at	Denumire indicator	Credite de angajament			Credite bugetare		Angajamente legale	Plati efectuate	Angajamente legale de platit	Cheltui efectiv
							1	2	3	4	5				
						B									
						A									
			71			TITLUL XV ACTIVE NEFINANCIARE									
			71	01		Active fixe			6.393.000	161.000	152.166	152.166	2.226	149.940	
			71	01	01	Constructii			6.393.000	161.000	152.166	152.166	2.226	149.940	
			71	01	30	Alte active fixe (inclusiv reparatii capitale)			6.312.000	80.000	152.166	152.166	2.226	149.940	
			79			OPERATIUNI FINANCIARE			81.000	81.000					
			81			TITLUL XIX RAMBURSARI DE CREDITE			464.000	232.000	231.168	231.168	231.168		
			81	02		Rambursari de credite interne			464.000	232.000	231.168	231.168	231.168		
			81	02	05	Rambursari de credite aferente datoriei publice interne locale			464.000	232.000	231.168	231.168	231.168		
8000	02					Partea V-a ACTIUNI ECONOMICE			42.810.000	35.939.000	14.797.433	14.797.433	6.924.981	7.872.452	5.07
8002						ACTIUNI GENERALE ECONOMICE, SI DE MUNCA			7.375.000	3.735.000	3.577.131	3.577.131	2.892.321	684.810	2.88
			01			CHELTUIELI CURENTE			7.331.000	3.691.000	3.533.408	3.533.408	2.848.598	684.810	2.88
			20			TITLUL II BUNURI SI SERVICII			7.200.000	3.600.000	3.482.908	3.482.908	2.798.098	684.810	2.88
			20	01		Bunuri si servicii			7.200.000	3.600.000	3.482.908	3.482.908	2.798.098	684.810	2.88
			20	01	30	Alte bunuri si servicii pentru intretinere si functionare			7.200.000	3.600.000	3.482.908	3.482.908	2.798.098	684.810	2.88
			40			TITLUL IV SUBVENTII			93.000	53.000	50.500	50.500	50.500		
			40	30		Alte subventii			93.000	53.000	50.500	50.500	50.500		
			51			TITLUL VI TRANSFERURI INTRE UNITATI ALE ADMINISTRATIEI PUBLICE			38.000	38.000					
			51	02		Transferuri de capital			38.000	38.000					
			51	02	29	Alte transferuri de capital catre institutii publice			38.000	38.000					

Capi- tol	Sub- capi- tol	Pa- ra- graf	Gru- pa/ Titlu	Ar- fi- col	Ali- ne- at	Denumire indicator	Credite de angajament			Credite bugetare			Angajamente legale	Plati efectuate	Angajamente legale de platit	Cheltui efectiv	
							aprobate la finele perioadei de raportare	1	2	aprobate la finele perioadei de raportare	3	4					5
			A			B											
			70			CHELTUIELI DE CAPITAL						44.000	44.000	43.723	43.723		
			71			TITLUL XV ACTIVE NEFINANCIARE						44.000	44.000	43.723	43.723		
			71	01		Active fixe						44.000	44.000	43.723	43.723		
			71	01	30	Alte active fixe (inclusiv reparatii capitale)						44.000	44.000	43.723	43.723		
8402			01			TRANSPORTURI						35.359.000	32.161.000	11.197.086	4.011.497	7.185.589	2.15
			20			CHELTUIELI CURENTE						22.229.000	19.765.000	3.141.213	1.862.285	1.278.928	2.18
			20	01		TITLUL II BUNURI SI SERVICII						158.000	94.000	38.140	38.140		
			20	01		Bunuri si servicii						10.000	5.000				
			20	01	30	Alte bunuri si servicii pentru intretinere si functionare						10.000	5.000				
			20	05		Bunuri de natura obiectelor de inventar						98.000	39.000	38.140	38.140		
			20	05	30	Alte obiecte de inventar						98.000	39.000	38.140	38.140		
			20	12		Consultanta si expertiza						50.000	50.000				
			40			TITLUL IV SUBVENTII						4.800.000	2.400.000	2.180.608	1.817.329	363.279	2.18
			40	03		Subventii pentru acoperirea diferentelor de pret si tarif						4.800.000	2.400.000	2.180.608	1.817.329	363.279	2.18
			58			TITLUL X PROIECTE CU FINANTARE DIN FONDURI EXTERNE NERAMBURSABILE						17.271.000	17.271.000	922.465	6.816	915.649	
			58	01		CADRULUI FINANCIAR 2014-2020						17.271.000	17.271.000	922.465	6.816	915.649	
			58	01		Programe din Fondul European de Dezvoltare Regionala (FEDR)						17.271.000	17.271.000	922.465	6.816	915.649	
			58	01	01	Finantarea nationala						2.535.000	2.535.000	11.041	136	10.905	
			58	01	02	Finantarea externa nerambursabila						14.343.000	14.343.000	541.030	6.680	534.350	
			58	01	03	Cheltuieli neeligibile						393.000	370.394	370.394	370.394		

Capi- tol	Sub- capi- tol	Pa- ra- graf	Gru- pa / Titlu	Ar- ti- col	Ali- ne- at	Denumire indicator	Credite de angajament			Credite bugetare		Angajamente legale	Plati efectuate	Angajamente legale de platit	Cheltui efectiv
							1	2	3	4	5				
						B									
						A									
	70					CHELTUIELI DE CAPITAL									
	71					TITLUL XV ACTIVE NEFINANCIARE									
	71	01				Active fixe	11.841.000		11.841.000	7.561.141	7.561.141	1.654.480	5.906.661		
	71	01	01			Constructii	11.841.000		11.751.000	7.561.141	7.561.141	1.654.480	5.906.661		
	71	01	03			Mobilier, aparatura birouica si alte active corporale	10.992.000		11.751.000	7.561.141	7.561.141	1.654.480	5.906.661		
	71	01	30			Alte active fixe (inclusiv reparatii capitale)	849.000		759.000	668.755	668.755	81.402	587.353		
	79					OPERATIUNI FINANCIARE	1.289.000		645.000	644.220	644.220	644.220			
	81					TITLUL XIX RAMBURSARI DE CREDITE	1.289.000		645.000	644.220	644.220	644.220			
	81	02				Rambursari de credite interne	1.289.000		645.000	644.220	644.220	644.220			
	81	02	05			Rambursari de credite aferente datoriei publice interne locale	1.289.000		645.000	644.220	644.220	644.220			
	84					TITLUL XV PLATI EFECTUATE IN ANII PRECEDENTI SI RECUPERATE IN ANUL CURENT									
	85					Titlul XXI PLATI EFECTUATE IN ANII PRECEDENTI SI RECUPERATE IN ANUL CURENT									
	85	01				Plati efectuate in anii precedenti si recuperate in anul curent									
	85	01	01			Plati efectuate in anii precedenti si recuperate in anul curent (SF)	76.000		43.000	-149.488	-149.488	-149.488	21.163	2.053	
8702						ALTE ACTIUNI ECONOMICE CHELTUIELI CURENTE	76.000		43.000	-149.488	-149.488	-149.488	21.163	2.053	
	01						76.000		43.000	23.216	23.216	21.163	2.053		

Capi- tol	Pa- ra- tol graf	Gru- pa / Titlu	Ar- ti- col	Ali- ne- at	Denumire indicator	Credite de angajament		Credite bugetare		Angajamente bugetare	Angajamente legate	Plati efectuate	Angajamente legale de platit	Cheltui- efectiv
						1 aprobate la finele perioadei de raportare	2 trimestriale cumulate	3 aprobate la finele perioadei de raportare	4 trimestriale cumulate					
A														
					B									
					TITLUL II BUNURI SI SERVICII									
		20			Bunuri si servicii			76.000	43.000	23.216	23.216	21.163	8-6-7	9
		20	01		Furnituri de birou			62.000	34.000	16.912	16.912	16.852		1
		20	01	01	Materiale pentru curatenie			1.000	1.000					
		20	01	02	Incalzit, iluminat si forta motrica			2.000	1.000					
		20	01	03	Apa, canal si salubritate			37.000	19.000	10.565	10.565	10.505		1
		20	01	04	Posta, telecomunicatii, radio, tv, internet			1.000	1.000	125	125	125		
		20	01	08	Materiale si prestari de servicii cu caracter functional			3.000	2.000	1.637	1.637	1.637		
		20	01	09	Alte bunuri si servicii pentru intretinere si functionare			2.000	2.000	180	180	180		
		20	01	30	Bunuri de natura obiectelor de inventar			16.000	8.000	4.405	4.405	4.405		
		20	05	30	Alte obiecte de inventar			6.000	6.000	5.324	5.324	3.331		
		20	05	30	Carti, publicatii si materiale documentare			6.000	6.000	5.324	5.324	3.331		
		20	11		CHELTUIELI DE CAPITAL			8.000	3.000	980	980	980		
		70			TITLUL XV ACTIVE NEFINANCIARE									
		71			Active fixe									
		71	01		Mobilier, aparatura birou si alte active corporale									
		71	01	03										

Conducatorul compartimentului
financiar-contabil



TOTAL JUDEȚUL MUREȘ

CONTUL DE EXECUȚIE AL BUGETULUI LOCAL - CHELTUIELI
SECȚIUNEA DE FUNCȚIONARE
30.06.2022

Pag. 1

Capi- tol	Sub- capi- tol	Pa- ra- graf	Gru- pa / Titlu	Ar- ti- col	Ab- ne- at	Denumire indicator	Credite de angajament			Credite bugetare			Angajamente legale	Plati efectuate	Angajamente legale de platit	Cheltui- efectiv
							1	2	3	4	5	6				
5002						B										
						TOTAL CHELTUIELI			62.375.000	35.776.000	31.461.242	29.201.309	2.259.933	28.65		
			01			CHELTUIELI CURENTE			60.031.000	34.638.000	30.523.432	28.263.499	2.259.933	28.65		
			10			TITLUL I CHELTUIELI DE PERSONAL			12.819.000	6.523.000	6.327.141	6.325.441	1.700	6.37		
			20			TITLUL II BUNURI SI SERVICII			27.228.000	17.701.000	14.480.054	12.585.100	1.894.954	12.66		
			30			TITLUL III DOBANZI			305.000	152.000	134.944	134.944		13		
			40			TITLUL IV SUBVENTII			4.893.000	2.453.000	2.231.108	1.867.829	363.279	2.23		
			51			TITLUL VI TRANSFERURI INTRE UNITATI ALE ADMINISTRATIEI PUBLICE			13.312.000	7.078.000	6.893.432	6.893.432		6.89		
			55			TITLUL VII ALTE TRANSFERURI			208.000	104.000	104.000	104.000		10		
			57			TITLUL VIII ASISTENTA SOCIALA			114.000	64.000	51.527	51.527		5		
			59			TITLUL XI ALTE CHELTUIELI			1.152.000	563.000	301.226	301.226		30		
			79			OPERATIUNI FINANCIARE			2.413.000	1.207.000	1.174.831	1.174.831		1.17		
			81			TITLUL XIX RAMBURSARI DE CREDITE			2.413.000	1.207.000	1.174.831	1.174.831		1.17		
			84			PLATI EFECTUATE IN ANII PRECEDENTI SI RECUPERATE IN ANUL CURENT			-69.000	-69.000	-237.021	-237.021		-237		
			85			Titlul XXI PLATI EFECTUATE IN ANII PRECEDENTI SI RECUPERATE IN ANUL CURENT			-69.000	-69.000	-237.021	-237.021		-237		
5100	02					Partea I-a SERVICII PUBLICE GENERALE			17.427.000	9.969.000	8.589.749	8.081.752	507.997	8.11		
5102						AUTORITATI PUBLICE SI ACTIUNI EXTERNE			13.987.000	8.313.000	7.133.501	6.652.093	481.408	6.65		
			01			CHELTUIELI CURENTE			14.001.000	8.339.000	7.168.219	6.686.811	481.408	6.65		
			10			TITLUL I CHELTUIELI DE PERSONAL			9.651.000	4.898.000	4.773.474	4.772.674	800	4.80		
			10	01		Cheltuieli salariale in bani			9.306.000	4.657.000	4.535.460	4.535.460		4.62		
			10	01	01	Salarii de baza			8.630.000	4.316.000	4.211.996	4.211.996		4.30		
			10	01	05	Sporuri pentru conditii de munca			17.000	10.000	7.810	7.810		7.81		

Capi- tol	Sub- capi- tol	Pa- ra- graf	Gru- pa / Titlu	Ar- ti- col	Ali- ne- at	Denumire indicator	Credite de angajament			Credite bugetare			Angajamente legale	Plati efectuate	Angajamente legale de platit	Cheltui efectiv	
							1	2	3	4	5	6					7
			A			B											
			10	01	12	Indemnitatii platite unor persoane din afara unitatii					300.000	150.000	139.161	139.161		139.161	139.161
			10	01	13	Drepturi de delegare					1.000	1.000	260	260		260	260
			10	01	17	Indemnitatii de hrana					358.000	180.000	176.233	176.233		176.233	176.233
			10	02		Cheltuieli salariale in natura					137.000	137.000	136.050	136.050		136.050	136.050
			10	02	06	Vouchere de vacanta					137.000	137.000	136.050	136.050		136.050	136.050
			10	03		Contributii					208.000	104.000	101.964	101.964		101.964	101.964
			10	03	07	Contributia asiguratorie pentru munca					208.000	104.000	101.964	101.964		101.964	101.964
			20			TITLUL II BUNURI SI SERVICII					4.263.000	3.378.000	2.362.837	2.362.837		2.362.837	2.362.837
			20	01		Bunuri si servicii					2.760.000	1.956.000	1.233.788	1.233.788		1.233.788	1.233.788
			20	01	01	Furnituri de birou					32.000	16.000	15.964	15.964		15.964	15.964
			20	01	02	Materiale pentru curatenie					16.000	8.000	7.347	7.347		7.347	7.347
			20	01	03	Incalzit, iluminat si forta motrica					522.000	372.000	268.198	268.198		268.198	268.198
			20	01	04	Apa, canal si salubritate					280.000	140.000	103.515	103.515		103.515	103.515
			20	01	05	Carburanti si lubrifianti					16.000	8.000	7.537	7.537		7.537	7.537
			20	01	06	Piese de schimb					130.000	130.000					
			20	01	08	Posta, telecomunicatii, radio, tv, internet					140.000	80.000	79.978	79.978		79.978	79.978
			20	01	09	Materiale si prestari de servicii cu caracter functional					5.000	5.000	546	546		546	546
			20	01	30	Alte bunuri si servicii pentru intretinere si functionare					1.619.000	1.197.000	750.703	750.703		750.703	750.703
			20	02		Reparatii curente					341.000	341.000	268.366	268.366		268.366	268.366
			20	05		Bunuri de natura obiectelor de inventar					176.000	176.000	144.018	144.018		144.018	144.018
			20	05	01	Uniforme si echipament					2.000	2.000	1.882	1.882		1.882	1.882

Capi- tol	Sub- capi- tol	Pa- ra- graf	Gru- pa / Titlu	Ar- ti- col	Al- ne- at	Denumire indicator	Credite de angajament		Credite bugetare		Angajamente legale	Plati efectuate	Angajamente legale de platit	Cheltui- efectiv
							1	2	3	4				
			A			B								
			20	05	30	Alte obiecte de inventar			174.000	174.000	142.136	133.918	8.218	1
			20	06		Deplasari, detasari, transferari			70.000	55.000	3.796	3.796		
			20	06	01	Deplasari interne, detasari, transferari			20.000	5.000	3.796	3.796		
			20	06	02	Deplasari in strainatate			50.000	50.000				
			20	12		Consultanta si expertiza			379.000	379.000	349.225	54.740	294.485	1
			20	14		Protectia muncii			36.000	18.000	14.000	8.400	5.600	1
			20	25		Cheltuieli judiciare si extrajudiciare derivate din actiuni in reprezentarea intereselor statului, potrivit dispozitiilor legale			15.000	15.000				
			20	30		Alte cheltuieli			486.000	438.000	349.644	334.399	15.245	31
			20	30	01	Reclama si publicitate			160.000	120.000	43.044	29.675	13.369	1
			20	30	02	Protocol si reprezentare			15.000	11.000	2.255	379	1.876	
			20	30	03	Prime de asigurare non-viata			8.000	4.000	1.860	1.860		
			20	30	09	Executarea sifita a creantelor bugetare			303.000	303.485	302.485	302.485		30
			59			TITLUL XI ALTE CHELTUIELI			87.000	63.000	31.908	31.908		1
			59	17		Despagubiri civile			30.000	30.000				
			59	40		Sume aferente persoanelor cu handicap neincadrate			57.000	33.000	31.908	31.908		1
			79			OPERATIUNI FINANCIARE			24.000	12.000	11.994	11.994		
			81			TITLUL XIX RAMBURSARI DE CREDITE			24.000	12.000	11.994	11.994		
			81	02		Rambursari de credite interne			24.000	12.000	11.994	11.994		
			81	02	05	Rambursari de credite aferente datoriei publice interne locale			24.000	12.000	11.994	11.994		
			84			PLATI EFECTUATE IN ANII PRECEDENTI SI			24.000	12.000	11.994	11.994		

Capi- tol	Sub- capi- tol	Pa- ra- graf	Gru- pa / Titlu	Ar- ti- col	Ali- ne- at	Denumire indicator	Credite de angajament			Credite bugetare		Angajamente bugetare	Angajamente legale	Plati efectuate	Angajamente legale de platit	Cheltui efectiv
							1	2	3	4	5					
			A			B										
						internet										
			20	01	30	Alte bunuri si servicii pentru intretinere si functionare	1.000		1.000	1.000	177	177				177
			20	02		Reparatii curente	463.000		113.000	62.241	62.241	62.241		24.305		37.936
			20	05		Bunuri de natura obiectelor de inventar	10.000		10.000	6.680	6.680	6.680				6.680
			20	05	30	Alte obiecte de inventar	9.000		6.000	2.156	2.156	2.156				1.931
			20	06		Deplasari, detasari, transferari	9.000		6.000	2.156	2.156	2.156				1.931
			20	06	01	Deplasari interne, detasari, transferari	1.000		1.000	247	247	247				247
			51			TITLUL VI TRANSFERURI INTRE UNITATI ALE ADMINISTRATIEI PUBLICE	1.666.000		857.000	778.000	778.000	778.000				778.000
			51	01		Transferuri curente	1.666.000		857.000	778.000	778.000	778.000				778.000
			51	01	39	Transferuri din bugetele locale pentru finantarea unitatilor de asistenta sociala si medico-sociale										
			84			PLATI EFECTUATE IN ANII PRECEDENTI SI RECUPERATE IN ANUL CURENT										
			85			Titlul XXI PLATI EFECTUATE IN ANII PRECEDENTI SI RECUPERATE IN ANUL CURENT	-16.000		-16.000	-21.539	-21.539	-21.539				-21.539
			85	01		Plati efectuate in anii precedenti si recuperate in anul curent	-16.000		-16.000	-21.539	-21.539	-21.539				-21.539
			85	01	01	Plati efectuate in anii precedenti si recuperate in anul curent (SF)	-16.000		-16.000	-21.539	-21.539	-21.539				-21.539
						TRANZACTII PRIVIND DATORIA PUBLICA SI IMPRUMUTURI	307.000		152.000	134.944	134.944	134.944				134.944

Capi- tol	Sub- capi- tol	Pa- ra- graf	Gru- pa / Titlu	Ar- ti- col	Al- ne- at	Denumire indicator	Credite de angajament		Credite bugetare		Angajamente bugetare	Angajamente legale	Plati efectuate	Angajamente legale de platit	Cheltui efectiv
							aprobate la finele perioadei de raportare	aprobate la finele perioadei de raportare	aprobate la finele perioadei de raportare	aprobate la finele perioadei de raportare					
A						B	1	2	3	4	5	6	7	8=6-7	9
			01			CHELTUIELI CURENTE			307.000	152.000	134.944	134.944	134.944	8=6-7	9
			20			TITLUL II BUNURI SI SERVICII			2.000						
			20	24		Comisioane si alte costuri aferente imprumuturilor			2.000						
			20	24	02	Comisioane si alte costuri aferente imprumuturilor interne			2.000						
			30			TITLUL III DOBANZI			305.000	152.000	134.944	134.944	134.944		
			30	01		Dobanzi aferente datoriei publice interne			305.000	152.000	134.944	134.944	134.944		
			30	01	01	Dobanzi aferente datoriei publice interne directe			40.000	16.000	13.887	13.887	13.887		
			30	01	02	Dobanzi aferente creditelor interne garantate			265.000	136.000	121.057	121.057	121.057		
6000	02					Partea II-a APARARE, ORDINE PUBLICA SI SIGURANTA NATIONALA			2.207.000	1.208.000	1.046.860	1.046.860	1.046.860	7.762	1.046.860
6102						ORDINE PUBLICA SI SIGURANTA NATIONALA			2.207.000	1.208.000	1.046.860	1.046.860	1.046.860	7.762	1.046.860
			01			CHELTUIELI CURENTE			2.215.000	1.216.000	1.058.462	1.058.462	1.058.462	7.762	1.058.462
			10			TITLUL I CHELTUIELI DE PERSONAL			1.941.000	988.000	953.723	953.723	952.823	900	953.723
			10	01		Cheltuieli salariale in bani			1.656.000	830.000	804.332	804.332	804.332		804.332
			10	01	01	Salarii de baza			1.612.000	802.000	791.924	791.924	791.924		791.924
			10	01	05	Sporuri pentru conditii de munca			44.000	28.000	12.408	12.408	12.408		12.408
			10	02		Cheltuieli salariale in natura			247.000	137.000	132.120	132.120	132.120		132.120
			10	02	02	Norme de hrana			220.000	110.000	105.120	105.120	105.120		105.120
			10	02	06	Vouchere de vacanta			27.000	27.000	27.000	27.000	27.000		27.000
			10	03		Contributii			38.000	21.000	17.271	17.271	17.271		17.271
			10	03	07	Contributia asiguratorie pentru munca			38.000	21.000	17.271	17.271	17.271		17.271

Capi- tol	Sub- capi- tol	Pa- ra- graf	Gru- pa / Titlu	Ali- ne- at	Denumire indicator	Credite de angajament		Credite bugetare		Angajamente legale	Plati efectuate	Angajamente legale de platit	Cheltui- efectiv	
						aprobate la finele perioadei de raportare	aprobate la finele perioadei de raportare	aprobate la finele perioadei de raportare	aprobate la finele perioadei de raportare					
A					B	1	2	3	4	5	6	7	8=6-7	9
					TITLUL II BUNURI SI SERVICII									
	20	01			Bunuri si servicii	274.000		228.000	104.739	104.739	97.877	6.862	10	
	20	01	01		Furnituri de birou	190.000		153.000	62.336	62.336	55.474	6.862	4	
	20	01	02		Materiale pentru curatenie	2.000		2.000	978	978	978			
	20	01	03		Incalzit, iluminat si forta motrica	2.000		1.000	997	997	997			
	20	01	04		Apa, canal si salubritate	46.000		35.000	23.083	23.083	21.304	1.779	2	
	20	01	05		Carburanti si lubrifianti	3.000		2.000	1.447	1.447	1.447			
	20	01	08		Posta, telecomunicatii, radio, tv, internet	24.000		17.000	15.762	15.762	15.762			
	20	01	09		Materiale si prestari de servicii cu caracter functional	19.000		10.000	6.091	6.091	6.091			
	20	01	30		Alte bunuri si servicii pentru intretinere si functionare	7.000		5.000	2.274	2.274	2.214	60		
	20	02			Reparatii curente	87.000		81.000	11.704	11.704	6.681	5.023		
	20	05			Bunuri de natura obiectelor de inventar	55.000		55.000	39.897	39.897	39.897			
	20	05	01		Uniforme si echipament	12.000		12.000	875	875	875			
	20	05	30		Alte obiecte de inventar	11.000		11.000	875	875	875			
	20	30			Alte cheltuieli	17.000		8.000	1.631	1.631	1.631			
	20	30	03		Prime de asigurare non-viata	7.000		3.000	1.631	1.631	1.631			
	20	30	30		Alte cheltuieli cu bunuri si servicii	10.000		5.000						
84					PLATI EFECTUATE IN ANII PRECEDENTI SI RECUPERATE IN ANUL CURENT	-8.000		-8.000	-11.602	-11.602	-11.602			
85					Titlul XXI PLATI EFECTUATE IN ANII PRECEDENTI SI RECUPERATE IN ANUL CURENT	-8.000		-8.000	-11.602	-11.602	-11.602			

Capi- tol	Sub- capi- tol	Pa- ra- graf	Gru- pa / Titlu	Ar- ti- col	Ali- ne- at	Denumire indicator	Credite de angajament			Credite bugetare		Angajamente legale	Plati efectuate	Angajamente legale de platit	Cheltui efectiv
							1	2	3	4	5				
			A			B									
			85	01		Plati efectuate in anii precedenti si recuperate in anul curent			-8.000	-8.000	-11.602	-11.602			
			85	01	01	Plati efectuate in anii precedenti si recuperate in anul curent (SF)			-8.000	-8.000	-11.602	-11.602			
6500	02					Partea III-a CHELTUIELI SOCIAL-CULTURALE			21.184.000	11.981.000	10.231.937	10.231.937	10.101.639	130.298	10.101.639
6502						INVATAMANT			8.994.000	5.630.000	4.101.316	4.101.316	4.101.316		4.20
			01			CHELTUIELI CURENTE			8.994.000	5.630.000	4.101.316	4.101.316	4.101.316		4.20
			10			TITLUL I CHELTUIELI DE PERSONAL			91.000	53.000	44.311	44.311	44.311		2
			10	02		Cheltuieli salariale in natura			91.000	53.000	44.311	44.311	44.311		2
			10	02	05	Transportul la si de la locul de munca			91.000	53.000	44.311	44.311	44.311		2
			20			TITLUL II BUNURI SI SERVICII			6.936.000	4.529.000	3.248.160	3.248.160	3.248.160		3.32
			20	01		Bunuri si servicii			5.593.000	3.787.000	2.993.718	2.993.718	2.993.718		3.04
			20	01	01	Furnituri de birou			53.000	29.000	19.883	19.883	19.883		1
			20	01	02	Materiale pentru curatenie			103.000	59.000	40.573	40.573	40.573		2
			20	01	03	Incalziri, iluminat si forta motrica			4.246.000	3.045.000	2.405.298	2.405.298	2.405.298		2.42
			20	01	04	Apa, canal si salubritate			451.000	238.000	213.064	213.064	213.064		22
			20	01	05	Carburanti si lubrifianti			5.000	3.000	3.000	3.000	3.000		
			20	01	07	Transport			12.000	12.000	9.881	9.881	9.881		
			20	01	08	Posta, telecomunicatii, radio, tv, internet			78.000	46.000	35.296	35.296	35.296		
			20	01	09	Materiale si prestari de servicii cu caracter functional									
			20	01	30	Alte bunuri si servicii pentru intretinere si functionare			366.000	215.000	162.412	162.412	162.412		10
			20	02		Reparatii curente			279.000	140.000	104.311	104.311	104.311		10
									748.000	416.000	84.524	84.524	84.524		2

Capi- tol	Sub- capi- tol	Pa- ra- graf	Gru- pa / Titlu	Ar- ti- col	Ali- ne- at	Denumire indicator	Credite de angajament		Credite bugetare		Angajamente bugetare	Angajamente legale	Plati efectuate	Angajamente legale de platit	Cheltui- efectiv
							aprobat la finele perioadei de raportare	trimestriale cumulate	aprobat la finele perioadei de raportare	trimestriale cumulate					
A							1	2	3	4	5	6	7	8=6-7	9
			20	03		Hrana			35.000	15.000					
			20	03	01	Hrana pentru oameni			35.000	15.000					
			20	04		Medicamente si materiale sanitare			66.000	46.000	3.289	3.289	3.289		
			20	04	01	Medicamente			2.000	2.000					
			20	04	02	Materiale sanitare			18.000	16.000					
			20	04	04	Dezinfectanti			46.000	28.000	3.289	3.289	3.289		
			20	05		Bunuri de natura obiectelor de inventar			175.000	88.000	35.200	35.200	35.200		
			20	05	30	Alte obiecte de inventar			175.000	88.000	35.200	35.200	35.200		
			20	06		Deplasari, detasari, transferari			31.000	25.000	15.154	15.154	15.154		
			20	06	01	Deplasari interne, detasari, transferari			30.000	24.000	14.538	14.538	14.538		
			20	06	02	Deplasari in strainatate			1.000	1.000	616	616	616		
			20	11		Carti, publicatii si materiale documentare			13.000	10.000	6.616	6.616	6.616		
			20	13		Pregatire profesionala			32.000	19.000	8.839	8.839	8.839		
			20	14		Protectia muncii			8.000	4.000	3.000	3.000	3.000		
			20	30		Alte cheltuieli			235.000	119.000	97.820	97.820	97.820		
			20	30	01	Reclama si publicitate			6.000	4.000	2.995	2.995	2.995		
			20	30	04	Chirii			229.000	115.000	94.825	94.825	94.825		
			51			TITLUL VI TRANSFERURI INTRE UNITATI ALE ADMINISTRATIEI PUBLICE			665.000	390.000	384.000	384.000	384.000		
			51	01		Transferuri curente			665.000	390.000	384.000	384.000	384.000		
			51	01	39	Transferuri din bugetele locale pentru finantarea unitatilor de asistenta sociala si medico-sociale			665.000	390.000	384.000	384.000	384.000		
			55			TITLUL VII ALTE TRANSFERURI			208.000	104.000	104.000	104.000	104.000		

Capi- tot	Sub- capi- tot	Pa- ra- graf	Gru- pa / Titlu	Ar- ti- col	Ali- ne- at	Denumire indicator	Credite de angajament		Credite bugetare		Angajamente legale	Plati efectuate	Angajamente legale de platit	Cheltui efectiv
							1	2	3	4				
			A			B								
			55	01		A. Transferuri interne			104.000	104.000	104.000	104.000	104.000	10
			55	01	63	Finantarea invatamantului particular sau confesional acreditat			208.000	104.000	104.000	104.000	104.000	10
			57	02		TITLUL VIII ASISTENTA SOCIALA			114.000	64.000	51.527	51.527	51.527	3
			57	02		Ajutoare sociale			114.000	64.000	51.527	51.527	51.527	3
			57	02	01	Ajutoare sociale in numerar			114.000	64.000	51.527	51.527	51.527	3
			59			TITLUL XI ALTE CHELTUIELI			980.000	490.000	269.318	269.318	269.318	20
			59	01		Burse			880.000	390.000	269.318	269.318	269.318	20
			59	11		Asociatii si fundatii			100.000	100.000				
						SANATATE			1.467.000	749.000	728.000	728.000	728.000	72
6602			01			CHELTUIELI CURENTE			1.467.000	749.000	728.000	728.000	728.000	72
			51			TITLUL VI TRANSFERURI INTRE UNITATI ALE ADMINISTRATIEI PUBLICE			1.467.000	749.000	728.000	728.000	728.000	72
			51	01		Transferuri curente			1.467.000	749.000	728.000	728.000	728.000	72
			51	01	39	Transferuri din bugetele locale pentru finantarea unitatilor de asistenta sociala si medico-sociale								
						CULTURA, RECREERE SI RELIGIE			1.467.000	749.000	728.000	728.000	728.000	72
6702			01			CHELTUIELI CURENTE			2.815.000	1.464.000	1.289.013	1.158.715	130.298	1.11
			10			TITLUL I CHELTUIELI DE PERSONAL			2.815.000	1.464.000	1.289.013	1.158.715	130.298	1.11
			10	01		Cheltuieli salariale in bani			210.000	109.000	106.357	106.357	106.357	10
			10	01	01	Salarii de baza			200.000	101.000	99.762	99.762	99.762	5
			10	01	17	Indemnizatii de hrana			188.000	94.000	93.857	93.857	93.857	5
			10	02		Cheltuieli salariale in natura			12.000	7.000	5.905	5.905	5.905	5
			10	02	06	Vouchere de vacanta			5.000	5.000	4.350	4.350	4.350	5

Capi- tol	Sub- capi- tol	Pa- ra- graf	Gru- pa / Titlu	Ar- ti- col	Ali- ne- at	Denumire indicator	Credite de angajament		Angajamente bugetare	Angajamente legale	Plati efectuate	Angajamente legale de platit	Cheltui efectiv		
							aprobate la finele perioadei de raportare	trimestriale cumulate							
A							1	2	3	4	5	6	7	8=6-7	9
						B									
			10	03		Contributii			5.000	3.000	2.245	2.245	2.245	2.245	9
			10	03	07	Contributia asiguratorie pentru munca			5.000	3.000	2.245	2.245	2.245	2.245	
			20			TITLUL II BUNURI SI SERVICII			842.000	365.000	257.396	257.396	127.098	130.298	12
			20	01		Bunuri si servicii			803.000	331.000	257.396	257.396	127.098	130.298	12
			20	01	01	Furnituri de birou			1.000	1.000					
			20	01	02	Materiale pentru curatenie			2.000	2.000	994	994	994		
			20	01	03	Incalzit, iluminat si forta motrica			112.000	107.000	79.070	79.070	77.730	1.340	
			20	01	04	Apa, canal si salubritate			6.000	4.000	2.619	2.619	2.534	85	
			20	01	08	Posta, telecomunicatii, radio, TV, internet			3.000	3.000	873	873	873		
			20	01	09	Materiale si prestari de servicii cu caracter functional			4.000	2.000	611	611	611		
			20	01	30	Alte bunuri si servicii pentru intretinere si functionare			675.000	212.000	173.229	173.229	44.356	128.873	
			20	02		Reparatii curente			10.000	5.000					
			20	05		Bunuri de natura obiectelor de inventar			25.000	25.000					
			20	05	30	Alte obiecte de inventar			25.000	25.000					
			20	11		Carti, publicatii si materiale documentare			4.000	4.000					
			51			TITLUL VI TRANSFERURI INTRE UNITATI ALE ADMINISTRATIEI PUBLICE			1.678.000	980.000	925.260	925.260	925.260		925.260
			51	01		Transferuri curente			1.678.000	980.000	925.260	925.260	925.260		925.260
			51	01	01	Transferuri catre institutiile publice			1.678.000	980.000	925.260	925.260	925.260		925.260
			59			TITLUL XI ALTE CHELTUIELI			85.000	10.000					
			59	11		Asociatii si fundatii			10.000	10.000					

Capi- tol	Sub- capi- tol	Pa- ra- graf	Gru- pa / Titlu	Ar- ti- col	Ali- ne- at	Denumire indicator	Credite de angajament			Credite bugetare		Angajamente bugetare	Angajamente legale	Plati efectuate	Angajamente legale de plati	Cheltui efectiv
							aprobate la finele perioadei de raportare	trimestriale cumulate	aprobate la finele perioadei de raportare	trimestriale cumulate						
A						B	1	2	3	4	5	6	7	8=6-7	9	
6802			59	12		Sustinerea cultelor			75.000							
			01			ASIGURARI SI ASISTENTA SOCIALA			7.908.000	4.138.000	4.113.608	4.113.608	4.113.608	4.113.608	4.07	
			51			CHELTUIELI CURENTE			7.836.000	4.102.000	4.078.172	4.078.172	4.078.172	4.078.172	4.07	
			51	01		TITLUL VI TRANSFERURI INTRE UNITATI ALE ADMINISTRATIEI PUBLICE			7.836.000	4.102.000	4.078.172	4.078.172	4.078.172	4.078.172	4.07	
			51	01	39	Transferuri curente			7.836.000	4.102.000	4.078.172	4.078.172	4.078.172	4.078.172	4.07	
			79			Transferuri din bugetele locale pentru finantarea unitatilor de asistenta sociala si medico-sociale			7.836.000	4.102.000	4.078.172	4.078.172	4.078.172	4.078.172	4.07	
			81			OPERATIUNI FINANCIARE			72.000	36.000	35.436	35.436	35.436	35.436		
			81	02		TITLUL XIX RAMBURSARI DE CREDITE			72.000	36.000	35.436	35.436	35.436	35.436		
			81	02	05	Rambursari de credite interne			72.000	36.000	35.436	35.436	35.436	35.436		
			7000	02		Rambursari de credite aferente datoriei publice interne locale			72.000	36.000	35.436	35.436	35.436	35.436		
			7002			Partea IV-a SERVICII SI DEZVOLTARE PUBLICA, LOCUINTE, MEDIU SI APE			7.941.000	5.783.000	5.322.592	5.322.592	5.322.592	4.758.858	563.734	
			20			LOCUINTE, SERVICII SI DEZVOLTARE PUBLICA			2.969.000	1.927.000	1.659.581	1.659.581	1.659.581	1.462.698	196.883	
			20	01		CHELTUIELI CURENTE			2.412.000	1.652.000	1.415.248	1.415.248	1.415.248	1.218.365	196.883	
			20	01	03	TITLUL II BUNURI SI SERVICII			2.412.000	1.652.000	1.415.248	1.415.248	1.415.248	1.218.365	196.883	
			20	01	04	Bunuri si servicii			2.365.000	1.605.000	1.368.838	1.368.838	1.368.838	1.218.365	150.473	
			20	01	30	Incalzit, iluminat si forta motrica			1.499.000	1.124.000	1.014.515	1.014.515	1.014.515	1.013.409	1.106	
			20	01		Apa, canal si salubritate			1.000	1.000						
			20	01		Alte bunuri si servicii pentru intretinere si functionare			865.000	480.000	354.323	354.323	354.323	204.956	149.367	
			20	12		Consultanta si expertiza			47.000	47.000	46.410	46.410	46.410	46.410	46.410	


Capi- tot	Sub- capi- tot graf	Pa- ra- gra- ful	Gru- pa / Titlu	Ar- ti- col	Ali- ne- at	Denumire indicator	Credite de angajament		Credite bugetare		Angajamente legale	Plati efectuate	Angajamente legale de platit	Cheltui efectiv
							1	2	3	4				
						B								
						A								
			79			OPERATIUNI FINANCIARE								
			81			TITLUL XIX RAMBURSARI DE CREDITE								
			81	01		Rambursari de credite externe			564.000	282.000	252.013	252.013	252.013	
			81	01	02	Rambursari de credite externe din fondul de garantare			564.000	282.000	252.013	252.013	252.013	
			84			PLATI EFECTUATE IN ANII PRECEDENTI SI RECUPERATE IN ANUL CURENT			564.000	282.000	252.013	252.013	252.013	
			85			Titlul XXI PLATI EFECTUATE IN ANII PRECEDENTI SI RECUPERATE IN ANUL CURENT			-7.000	-7.000	-7.680	-7.680	-7.680	
			85	01		Plati efectuate in anii precedenti si recuperate in anul curent			-7.000	-7.000	-7.680	-7.680	-7.680	
			85	01	01	Plati efectuate in anii precedenti si recuperate in anul curent (SF)			-7.000	-7.000	-7.680	-7.680	-7.680	
7402			01			PROTECTIA MEDIULUI			4.972.000	3.856.000	3.663.011	3.296.160	3.663.011	3.00
			20			CHELTUIELI CURENTE			4.508.000	3.624.000	3.431.843	3.064.992	3.431.843	3.00
			20	01		TITLUL II BUNURI SI SERVICII			4.508.000	3.624.000	3.431.843	3.064.992	3.431.843	3.00
			20	01	09	Bunuri si servicii			4.508.000	3.624.000	3.431.843	3.064.992	3.431.843	3.00
			20	01	09	Materiale si prestari de servicii cu caracter functional			4.240.000	3.490.000	3.313.514	2.946.663	3.313.514	2.94
			20	01	30	Alte bunuri si servicii pentru intretinere si functionare			268.000	134.000	118.329	118.329	118.329	11
			79			OPERATIUNI FINANCIARE			464.000	232.000	231.168	231.168	231.168	
			81			TITLUL XIX RAMBURSARI DE CREDITE			464.000	232.000	231.168	231.168	231.168	
			81	02		Rambursari de credite interne			464.000	232.000	231.168	231.168	231.168	

Capi- tol	Sub- capi- tol	Pa- ra- graf	Gru- pa / Titlu	Ar- ti- col	Ali- ne- at	Denumire indicator	Credite de angajament			Credite bugetare		Angajamente legale	Plati efectuate	Angajamente legale de platit	Cheltui efectiv
							1	2	3	4	5				
			A			B									
			81	02	05	Rambursari de credite aferente datoriei publice interne locale									
8000	02					Partea V-a ACTIUNI ECONOMICE			464.000		231.168	231.168	231.168		
8002						ACTIUNI GENERALE ECONOMICE, SI DE MUNCA			13.616.000		6.270.104	6.270.104	5.219.962	1.050.142	5.01
			01			CHELTUIELI CURENTE			7.293.000		3.533.408	3.533.408	2.848.598	684.810	2.81
			20			TITLUL II BUNURI SI SERVICII			7.293.000		3.533.408	3.533.408	2.848.598	684.810	2.81
			20	01		Bunuri si servicii			7.200.000		3.482.908	3.482.908	2.798.098	684.810	2.81
			20	01	30	Alte bunuri si servicii pentru intretinere si functionare			7.200.000		3.482.908	3.482.908	2.798.098	684.810	2.81
			40			TITLUL IV SUBVENTII			93.000		50.500	50.500	50.500		1
			40	30		Alte subventii			93.000		50.500	50.500	50.500		1
8402						TRANSPORTURI			6.247.000		2.713.480	2.713.480	2.350.201	363.279	2.11
			01			CHELTUIELI CURENTE			4.958.000		2.218.748	2.218.748	1.855.469	363.279	2.11
			20			TITLUL II BUNURI SI SERVICII			158.000		38.140	38.140	38.140		
			20	01		Bunuri si servicii			10.000						
			20	01	30	Alte bunuri si servicii pentru intretinere si functionare			10.000						
			20	05		Bunuri de natura obiectelor de inventar			98.000		38.140	38.140	38.140		
			20	05	30	Alte obiecte de inventar			98.000		38.140	38.140	38.140		
			20	12		Consultanta si expertiza			50.000						
			40			TITLUL IV SUBVENTII			4.800.000		2.180.608	2.180.608	1.817.329	363.279	2.11
			40	03		Subventii pentru acoperirea diferentelor de pret si tarif			4.800.000		2.180.608	2.180.608	1.817.329	363.279	2.11
			79			OPERATIUNI FINANCIARE			1.289.000		644.220	644.220	644.220		

Capi- tol	Sub- capi- tol	Pa- ra- graf	Gru- pa / Titlu	Ar- ti- col	Ali- ne- at	Denumire indicator	Credite de angajament		Credite bugetare		Angajamente bugetare	Angajamente legale	Plati efectuate	Angajamente legale de platit	Cheltui efectiv
							aprobate la finele perioadei de raportare	trimestriale cumulate	aprobate la finele perioadei de raportare	trimestriale cumulate					
A							1	2	3	4	5	6	7	8-6-7	9
B															
	81					TITLUL XIX RAMBURSARI DE CREDITE					644.220	644.220	644.220		
	81	02				Rambursari de credite interne			1.289.000	645.000	644.220	644.220	644.220		
	81	02	05			Rambursari de credite aferente datoriei publice interne locale			1.289.000	645.000	644.220	644.220	644.220		
	84					TITLUL XV PLATI EFECTUATE IN ANII PRECEDENTI SI RECUPERATE IN ANUL CURENT									
	85					Titlul XXI PLATI EFECTUATE IN ANII PRECEDENTI SI RECUPERATE IN ANUL CURENT									
	85	01				Plati efectuate in anii precedenti si recuperate in anul curent									
	85	01	01			Plati efectuate in anii precedenti si recuperate in anul curent (SF)									
8702	01					ALTE ACTIUNI ECONOMICE			76.000	43.000	23.216	23.216	21.163	2.053	
	20					CHELTUIELI CURENTE			76.000	43.000	23.216	23.216	21.163	2.053	
	20	01				TITLUL II BUNURI SI SERVICII			76.000	43.000	23.216	23.216	21.163	2.053	
	20	01	01			Bunuri si servicii			62.000	34.000	16.912	16.912	16.852	60	
	20	01	01			Furnituri de birou			1.000	1.000					
	20	01	02			Materiale pentru curatenie			2.000	1.000					
	20	01	03			Incalzit, iluminat si forta motrica			37.000	19.000	10.565	10.565	10.505	60	
	20	01	04			Apa, canal si salubritate			1.000	1.000	125	125	125		
	20	01	08			Posta, telecomunicatii, radio, tv, internet									
	20	01	09			Materiale si prestari de servicii cu			3.000	2.000	1.637	1.637	1.637		

Capi- tol	Sub- capi- tol	Pa- ra- graf	Gru- pa / Titlu	Ar- ti- col	Ali- ne- at	Denumire indicator	Credite de angajament		Credite bugetare		Angajamente legale	Plati efectuate	Angajamente legale de platit	Cheltui efectiv
							1 aprobate la finele perioadei de raportare	2 trimestriale cumulate	3 aprobate la finele perioadei de raportare	4 trimestriale cumulate				
	A					B					6	7	8-6-7	9
						caracter functional					180	180		
	20	01	30			Alte bunuri si servicii pentru intretinere si functionare		2.000	2.000	180	180			
	20	05				Bunuri de natura obiectelor de inventar		16.000	8.000	4.405	4.405	4.405		
	20	05	30			Alte obiecte de inventar		6.000	6.000	5.324	5.324	3.331	1.993	
	20	11				Carti, publicatii si materiale documentare		6.000	6.000	5.324	5.324	3.331	1.993	
								8.000	3.000	980	980			

Conducatorul compartimentului
financiar-contabil



Conducatorul institutiei,

Capi- tol	Sub- capi- tol	Pa- ra- graf	Gru- pa / Titlu	Ar- ti- col	Ali- ne- at	Denumire indicator	Credite de angajament			Credite bugetare			Angajamente legale	Plati efectuate	Angajamente legale de plati	Cheltui efectiv	
							1	2	3	4	5	6					7
			A			B											
			70			CHELTUIELI DE CAPITAL											
			71			TITLUL XV ACTIVE NEFINANCIARE											
			71	01		Active fixe			902.000		902.000		751.298	558.948	192.350		
			71	01	01	Constructii			902.000		902.000		751.298	558.948	192.350		
			71	01	02	Masini, echipamente si mijloace de transport			538.000		538.000		526.099	415.565	110.534		
			71	01	03	Mobilier, aparatura birouca si alte active corporale											
			71	01	30	Alte active fixe (inclusiv reparatii capitale)			364.000		364.000		225.199	143.383	81.816		
6602			01			SANATATE			650.000		650.000		575.446	575.446			
			51			CHELTUIELI CURENTE			650.000		650.000		575.446	575.446			
			51			TITLUL VI TRANSFERURI INTRE UNITATI ALE ADMINISTRATIEI PUBLICE			650.000		650.000		575.446	575.446			
			51	02		Transferuri de capital			650.000		650.000		575.446	575.446			
			51	02	28	Transferuri din bugetele locale pentru finantarea cheltuielilor de capital din domeniul sanatatii			650.000		650.000		575.446	575.446			
6702			01			CULTURA, RECREERE SI RELIGIE			1.459.000		1.459.000		520.478	148.227	372.251		
			51			CHELTUIELI CURENTE			111.000		111.000		2.975	2.975			
			51			TITLUL VI TRANSFERURI INTRE UNITATI ALE ADMINISTRATIEI PUBLICE			111.000		111.000		2.975	2.975			
			51	02		Transferuri de capital			111.000		111.000		2.975	2.975			
			51	02	29	Alte transferuri de capital catre institutii publice			111.000		111.000		2.975	2.975			

Capi- tol	Sub- capi- tol	Pa- ra- graf	Gru- pa / Titlu	Ar- ti- col	Ali- ne- at	Denumire indicator	Credite de angajament		Credite bugetare		Angajamente bugetare	Angajamente legale	Plati efectuate	Angajamente legale de platit	Cheltui- efectiv
							aprobate la finele perioadei de raportare	aprobate la finele perioadei de raportare	aprobate la finele perioadei de raportare	aprobate la finele perioadei de raportare					
A						B	1	2	3	4	5	6	7	8=6-7	9
			70			CHELTUIELI DE CAPITAL			1.348.000	1.348.000	517.503	517.503	145.252	372.251	1
			71			TITLUL XV ACTIVE NEFINANCIARE			1.348.000	1.348.000	517.503	517.503	145.252	372.251	1
			71	01		Active fixe			1.348.000	1.348.000	517.503	517.503	145.252	372.251	1
			71	01	01	Constructii			859.000	859.000	335.251	335.251	100	335.151	1
			71	01	03	Mobilier, aparatura biroutica si alte active corporale			146.000	146.000	144.728	144.728	144.728		1
			71	01	30	Alte active fixe (inclusiv reparatii capitale)			343.000	343.000	37.524	37.524	424	37.100	
7000	02					Partea IV-a SERVICII SI DEZVOLTARE PUBLICA, LOCUINTE, MEDIU SI APE			16.730.000	10.498.000	789.904	789.904	117.379	672.525	31
7002						LOCUINTE, SERVICII SI DEZVOLTARE PUBLICA			10.337.000	10.337.000	637.738	637.738	115.153	522.585	31
			01			CHELTUIELI CURENTE			10.005.000	10.005.000	347.418	347.418	39.033	308.385	
			58			TITLUL X PROIECTE CU FINANTARE DIN FONDURI EXTERNE NERAMBURSABILE			10.005.000	10.005.000	347.418	347.418	39.033	308.385	
			58	01		CADRULUI FINANCIAR 2014-2020			10.005.000	10.005.000	347.418	347.418	39.033	308.385	
						Programe din Fondul European de Dezvoltare Regionala (FEDR)			10.005.000	10.005.000	347.418	347.418	39.033	308.385	
			58	01	01	Finantarea nationala			189.000	189.000	4.761	4.761	760	4.001	
			58	01	02	Finantarea externa nerambursabila			9.162.000	9.162.000	233.302	233.302	37.247	196.055	
			58	01	03	Cheltuieli neglijabile			654.000	654.000	109.355	109.355	1.026	108.329	
			70			CHELTUIELI DE CAPITAL			332.000	332.000	290.320	290.320	76.120	214.200	31
			71			TITLUL XV ACTIVE NEFINANCIARE			332.000	332.000	290.320	290.320	76.120	214.200	31
			71	01		Active fixe			332.000	332.000	290.320	290.320	76.120	214.200	31
			71	01	01	Constructii			332.000	332.000	290.320	290.320	76.120	214.200	31
			71	01	30	Alte active fixe			332.000	332.000	290.320	290.320	76.120	214.200	31

Capi- tol	Sub- capi- tol	Pa- ra- graf	Gru- pa / Titlu	Ar- ti- col	Ali- ne- at	Denumire indicator	Credite de angajament			Credite bugetare		Angajamente legale	Plati efectuate	Angajamente legale de platit	Cheltui efectiv		
							aprobate la finele perioadei de raportare	trimestriale cumulate	aprobate la finele perioadei de raportare	trimestriale cumulate	Angajamente bugetare					6	7
A							1	2	3	4	5	6	7	8=6-7	9		
B																	
FONDURI EXTERNE NERAMBURSABILE																	
CADRULUI FINANCIAR 2014-2020																	
	58	01				Programe din Fondul European de Dezvoltare Regionala (FEDR)	17.271.000		17.271.000	922.465	922.465	6.816	915.649				
	58	01	01			Finantarea nationala	17.271.000		17.271.000	922.465	922.465	6.816	915.649				
	58	01	02			Finantarea externa nerambursabila	2.535.000		2.535.000	11.041	11.041	136	10.905				
	58	01	03			Cheltuieli neeligibile	14.343.000		14.343.000	541.030	541.030	6.680	534.350				
	70					CHELTUIELI DE CAPITAL	393.000		393.000	370.394	370.394		370.394				
	71					TITLUL XV ACTIVE NEFINANCIARE	11.841.000		11.751.000	7.561.141	7.561.141	1.654.480	5.906.661				
	71	01				Active fixe	11.841.000		11.751.000	7.561.141	7.561.141	1.654.480	5.906.661				
	71	01	01			Constructii	11.841.000		11.751.000	7.561.141	7.561.141	1.654.480	5.906.661				
	71	01	03			Mobilier, aparatura birou si alte active corporale	10.992.000		10.992.000	6.892.386	6.892.386	1.573.078	5.319.308				
	71	01	30			Alte active fixe (inclusiv reparatii capitale)											
8702						ALTE ACTIUNI ECONOMICE	849.000		849.000	668.755	668.755	81.402	587.353				
	70					CHELTUIELI DE CAPITAL				759.000							
	71					TITLUL XV ACTIVE NEFINANCIARE											
	71	01				Active fixe											
	71	01	03			Mobilier, aparatura birou si alte active corporale											
9902	97					excedent/deficit	-10.092.000		-9.870.000				658.506				



Conducatorul compartimentului
financiar-contabil

Capi- tol	Sub- capi- tol	Pa- ra- gra- ful	Ar- ti- col	Ali- ne- at	Denumire indicator	Prevederi bugetare aprobate. la finele perioadei de raportare	Prevederi bugetare trimestriale cumulate	Drepturi constatate			Incasari realizate	Stingeri pe alte cai decat incasari	Drepturi constatate de incasat
								Total, din care:	din anii precedenti	din anul curent			
A					B	I	2	3=4+5	4	5	6	7	8=3-6-7
0					TOTAL JUDETEL MURES								
0001	10				TOTAL VENITURI-VENITURI PROPRIL SUBVENTII	117.429.000	66.233.000	63.285.165	15.153.665	48.131.500	47.865.176		15.419.989
0002					I. VENITURI CURENTE	32.092.000	17.573.000	25.716.175	11.850.374	13.865.801	13.340.453		12.375.722
2900					C. VENITURI NEFISCALE	32.092.000	17.573.000	25.716.175	11.850.374	13.865.801	13.340.453		12.375.722
3000					C1. VENITURI DIN PROPRIETATE	1.334.000	742.000	434.187	483	433.704	431.186		3.001
3010					VENITURI DIN PROPRIETATE	1.334.000	742.000	434.187	483	433.704	431.186		3.001
05					Venituri din concesiuni si inchirieri	60.000	37.000	28.555	483	28.072	25.554		3.001
30					Alte venituri din concesiuni si inchirieri de catre institutiile publice	60.000	37.000	28.555	483	28.072	25.554		3.001
3010	50				Alte venituri din proprietate	1.274.000	705.000	405.632		405.632	405.632		
3300	10				C2. VANZARI DE BUNURI SI SERVICII	30.758.000	16.831.000	25.281.988	11.849.891	13.432.097	12.909.267		12.372.721
3310					VENITURI DIN PRESTARI DE SERVICII SI ALTE ACTIVITATI	30.386.000	16.496.000	24.812.335	11.849.891	12.962.444	12.439.614		12.372.721
3310	05				Taxe si alte venituri in invatamant	296.000	204.000	36.546	727	35.819	36.546		
08					Venituri din prestari de servicii	270.000	135.000	124.128	6.877	117.251	124.128		
14					Contributia elevilor si studentilor pentru internate, camine si cantine	575.000	335.000	338.740	9.314	329.426	317.564		21.176
3310	21				Venituri din contractele incheiate cu casele de asigurari sociale de sanatate	28.384.000	15.391.000	23.831.723	11.832.973	11.998.750	11.480.178		12.351.545
3310	30				Venituri din contractele incheiate cu directiile de sanatate publica din sume alocate de la bugetul de stat								
3610					DIVERSE VENITURI	861.000	431.000	481.198		481.198	481.198		
						20.000	20.000	13.730		13.730	13.730		

Capi- tot	Sub- capi- tot	Pa- ra- graf	Gru- pa / Titlu	Ar- ti- col	Al- ne- at	Denumire indicator	Prevederi bugetare aprobate. la finele perioadei de raportare	Prevederi bugetare trimestriale cumulate	Drepturi constatate			Incasari realizate	Stingeri pe alte cai decat incasari	Drepturi constatate de incasat
									Total, din care:	din anii precedenti	din anul curent			
A						B	1	2	3=4+5	4	5	6	7	8=3-6-7
3610	50					Alte venituri	20.000	20.000	13.730		13.730	13.730		
3710						TRANSFERURI VOLUNTARE, ALTELE DECAT SUBVENTIILE	352.000	315.000	455.923		455.923	455.923		
3710	01					Donatii si sponsorizari	352.000	315.000	455.923		455.923	455.923		
	03					Varsaminte din sectiunea de functionare pentru finantarea sectiunii de dezvoltare a bugetului local	-349.000	-312.000						
3710	04					Varsaminte din sectiunea de functionare	349.000	312.000						
4000	10					III. OPERATIUNI FINANCIARE			411.488		411.488	411.488		
4010						INCASARI DIN RAMBURSAREA IMPRUMUTURILOR ACORDATE			11.488		11.488	11.488		
4010	15					Sume utilizate din excedentul anului precedent pentru efectuarea de cheltuieli			11.488		11.488	11.488		
4010	15	02				Sume utilizate de administratiile locale din excedentul anului precedent pentru sectiunea de dezvoltare			11.488		11.488	11.488		
4110						ALTE OPERATIUNI FINANCIARE			400.000		400.000	400.000		
	06					Sume din excedentul anului precedent pentru acoperirea golurilor temporare de casa			400.000		400.000	400.000		
4100	10					IV. SUBVENTII	52.274.000	27.090.000	29.886.649	3.303.291	26.583.358	26.842.382		3.044.267
4310						SUBVENTII DE LA ALTE ADMINISTRATII	52.274.000	27.090.000	29.886.649	3.303.291	26.583.358	26.842.382		3.044.267
	09					Subventii pentru institutii publice	13.405.000	7.131.000	6.943.932		6.943.932	6.943.932		

Capi- tot	Sub- capi- tot	Pa- ra- graf	Gr- pa / Titlu	Ali- ne- at	Denumire indicator	Prevederi bugetare aprobate. la finele perioadei de raportare	Prevederi bugetare trimestriale cumulate	Drepturi constatate			Incasari realizate	Stingeri pe alte cai decat incasari	Drepturi constatate de incasat
								Total, din care:	din ani precedenti	din anul curent			
A					B	1	2	3=4+5	4	5	6	7	8=3-6-7
4310	14				Subventii din bugetele locale pentru finantarea cheltuielilor de capital din domeniul sanatatii	650.000	650.000	575.446		575.446	575.446		
4310	19				Subventii pentru institutii publice	149.000	149.000	2.975		2.975	2.975		
	33				Subventii din bugetul Fondului national unic de asigurari sociale de sanatate pentru acoperirea cresterilor salariale	38.070.000	19.160.000	22.364.296	3.303.291	19.061.005	19.320.029		3.044.267
4810	01				SUME PRIMITE DE LA UE/ALTI DONATORI IN CONTUL PLATILOR EFECTUATE SI PREFINANTARI AFERENTE CADRULUI FINANCIAR 2014-2020 Fondul European de Dezvoltare Regionala(FEDR)	33.063.000	21.570.000	7.270.853		7.270.853	7.270.853		
				01	Sume primite in contul platilor efectuate in anul curent	33.063.000	21.570.000	7.270.853		7.270.853	7.270.853		

**CONTUL DE EXECUTIE AL INSTITUTIILOR PUBLICE FINANTATE
DIN VENITURI PROPRII SI SUBVENTII DIN BUGETUL LOCAL - VENITURI
SECTIUNEA DE FUNCTIONARE
30.06.2022**

Capi- tol	Sub- capi- tol	Pa- ra- gra- ful	Gru- pa / Titlu	Ar- ti- col	Ali- ne- at	Denumire indicator	Prevederi bugetare aprobate la finele perioadei de raportare		Prevederi bugetare trimestriale cumulate	Drepturi constatate		Incasari realizate	Stingeri pe alte cai decat incasari	Drepturi constatate de incasat
							1	2		Total, din care:	din anii precedenti			
						B								
						A								
0001	10					TOTAL VENITURI-VENITURI PROPRII,SUBVENTII	83.218.000	43.552.000	55.424.403	15.153.665	40.270.738	40.004.414		15.419.989
0002						I. VENITURI CURENTE	31.743.000	17.261.000	25.716.175	11.850.374	13.865.801	13.340.453		12.375.722
2900						C. VENITURI NEFISCALE	31.743.000	17.261.000	25.716.175	11.850.374	13.865.801	13.340.453		12.375.722
3000						C1. VENITURI DIN PROPRIETATE	1.334.000	742.000	434.187	483	433.704	431.186		3.091
3010						VENITURI DIN PROPRIETATE	1.334.000	742.000	434.187	483	433.704	431.186		3.001
05						Venituri din concesiuni si inchirieri	60.000	37.000	28.555	483	28.072	25.554		3.003
						Alte venituri din concesiuni si inchirieri de catre institutiile publice	60.000	37.000	28.555	483	28.072	25.554		3.001
50						Alte venituri din proprietate	1.274.000	705.000	405.632		405.632	405.632		
3300	10					C2. VANZARI DE BUNURI SI SERVICII	30.409.000	16.519.000	25.281.988	11.849.891	13.432.097	12.909.267		12.372.721
3310						VENITURI DIN PRESTARI DE SERVICII SI ALTE ACTIVITATI	30.386.000	16.496.000	24.812.335	11.849.891	12.962.444	12.439.614		12.372.721
05						Taxe si alte venituri in invatamant	296.000	204.000	36.546	727	35.819	36.546		
08						Venituri din prestari de servicii	270.000	135.000	124.128	6.877	117.251	124.128		
14						Contributia elevilor si studentilor pentru internate, camine si cantine	575.000	335.000	338.740	9.314	329.426	317.564		21.176
21						Venituri din contractele incheiate cu casele de asigurari sociale de sanatate								
30						Venituri din contractele incheiate cu directiile de sanatate publica din sume alocate de la bugetul de stat	28.384.000	15.391.000	23.831.723	11.852.973	11.998.750	11.480.178		12.351.545
3610						DIVERSE VENITURI	861.000	431.000	481.198		481.198	481.198		
						Alte venituri	20.000	20.000	13.730		13.730	13.730		
							20.000	20.000	13.730		13.730	13.730		

Capi- tot	Sub- capi- tot	Pa- ra- graf	Gru- pa / Titlu col	Ali- ne- at	Denumire indicator	Prevederi bugetare aprobate. la finele perioadei de raportare		Prevederi bugetare trimestriale cumulate	Drepturi constatate			Incasari realizate	Stingeri pe alte cai decat incasari	Drepturi constatate de incasat
						1	2		Total, din care:	din anii precedenti	din anul curent			
A					B	1	2	3=4+5	4	5	6	7	8=3-6-7	
3710					TRANSFERURI VOLUNTARE, ALTELE DECAT									
					SUBVENTIILE	3.000	3.000	455.923		455.923	455.923			
	01				Donatii si sponsorizari	352.000	315.000	455.923		455.923	455.923			
	03				Varsaminte din sectiunea de functionare pentru finantarea sectiunii de dezvoltare a bugetului local	-349.000	-312.000							
4000	10				III. OPERATIUNI FINANCIARE			400.000		400.000	400.000			
4110					ALTE OPERATIUNI FINANCIARE			400.000		400.000	400.000			
	06				Sume din excedentul anului precedent pentru acoperirea golurilor temporare de casa						400.000			
4100	10				IV. SUBVENTII	51.475.000	26.291.000	29.308.228	3.303.291	26.004.937	26.263.961			3.044.267
4310					SUBVENTII DE LA ALTE ADMINISTRATII	51.475.000	26.291.000	29.308.228	3.303.291	26.004.937	26.263.961			3.044.267
	09				Subventii pentru institutii publice	13.405.000	7.131.000	6.943.932		6.943.932	6.943.932			
	33				Subventii din bugetul Fondului national unic de asigurari sociale de sanatate pentru acoperirea cresterilor salariale	38.070.000	19.160.000	22.364.296	3.303.291	19.061.005	19.320.029			3.044.267

CONTUL DE EXECUTIE AL INSTITUTIILOR PUBLICE FINANTATE
DIN VENITURI PROPRII SI SUBVENTII DIN BUGEUL LOCAL - VENITURI
SECTIUNEA DE DEZVOLTARE
30.06.2022

Pag. 1 -lei-

Capi- tot	A			Denumire indicator	Prevederi bugetare aprobate. la finele perioadei de raportare		Prevederi bugetare trimestriale cumulate	Drepturi constatate			Incasari realizate	Stingeri pe alte cai decat incasari	Drepturi constatate de incasat	
	Sub- cap- tot	Pa- ra- graf	Gr- pa / Titlu		Ar- ti- col	Al- at		I	2	Total, din care:				din anii precedenti
B														
0001	10	TOTAL VENITURI-VENITURI PROPRII,SUBVENTII												
0002		I. VENITURI CURENTE												7.860.762
2900		C. VENITURI NEFISCALE												
3300		C2. VANZARI DE BUNURI SI SERVICII												
3710		TRANSFERURI VOLUNTARE, ALTELE DECAT SUBVENTIILE												
04		Varsaminte din sectiunea de functionare												
4000	10	III. OPERATIUNI FINANCIARE												11.488
4010		INCASARI DIN RAMBURSAREA IMPRUMUTURILOR ACORDATE												11.488
15		Sume utilizate din excedentul anului precedent pentru efectuarea de cheltuieli												11.488
02		Sume utilizate de administratiile locale din excedentul anului precedent pentru sectiunea de dezvoltare												11.488
4100	10	IV. SUBVENTII												578.421
4310		SUBVENTII DE LA ALTE ADMINISTRATII												578.421
14		Subventii din bugetele locale pentru finantarea cheltuielilor de capital din domeniul sanatatii												575.446
19		Subventii pentru institutii publice												2.975
4810		SUME PRIMITE DE LA UE/ALII DONATORI IN CONTUL PLATILOR EFECTUATE SI PREFINANTARI												2.975

Capi- tot	Sub- capi- tot	Pa- ra- graf	Pa- ra- gra- ful	Ar- ti- col	Ali- ne- at	Denumire indicator	Prevederi bugetare aprobate. la finele perioadei de raportare		Prevederi bugetare trimestriale cumulate	Drepturi constatate			Incasari realizate	Stingeri pe alte cai decat incasari	Drepturi constatate de incasat
							I	2		Total, din care:	din anii precedenti	din anul curent			
						B									
4810	01					AFERENTE CADRULUI FINANCIAR 2014-2020	33.063.000	21.570.000	21.570.000	7.270.853		7.270.853	7.270.853		
						Fondul European de Dezvoltare Regionala(FEDR)	33.063.000	21.570.000	21.570.000	7.270.853		7.270.853	7.270.853		
						Sume primite in contul platilor efectuate in anul curent	33.063.000	21.570.000	21.570.000	7.270.853		7.270.853	7.270.853		

CONTUL DE EXECUTIE AL INSTITUTIILOR PUBLICE FINANTATE
 VENITURI PROPRII SI SUBVENTII DIN BUGETUL LOCAL AL CHELTUIELI
 30.06.2022

Pag. 1

Capi- tol	Sub- capi- tol	Pa- ra- graf	Gru- pa / Titlu	Ar- ti- col	Ali- ne- at	Denumire indicator	Credite de angajament			Credite bugetare		Angajamente legale	Plati efectuate	Angajamente legale de platit	Cheltui efectiv
							1	2	3	4	5				
			A			B									
0						TOTAL JUDETEL MURES									
5010						TOTAL CHELTUIELI DIN VENITURI PROPRII SI SUBVENTII			117.830.000		66.554.000	51.884.828	46.401.934	5.482.894	40.97
5410						ALTE SERVICII PUBLICE GENERALE			1.666.000		857.000	772.284	772.284		8:
50						Alte servicii publice generale			1.666.000		857.000	772.284	772.284		8:
6510						INVATAMANT			1.573.000		953.000	650.839	650.524	315	66
03						Invatamant prescolar si primar			433.000		259.000	189.806	189.506	300	20
						Invatamant prescolar			386.000		225.000	189.806	189.506	300	20
						Invatamant primar			47.000		34.000				
						Invatamant secundar			475.000		304.000	84.202	84.202		8
						Invatamant secundar inferior									
						Invatamant secundar superior			475.000		304.000	84.202	84.202		8
50						Alte cheltuieli in domeniul invatamantului			665.000		390.000	376.831	376.816	15	37
6610						SANATATE			103.230.000		58.429.000	44.570.563	39.374.707	5.195.856	33.78
06						Servicii medicale in unitati sanitare cu paturi			101.759.000		57.676.000	43.844.763	38.649.604	5.195.159	33.0:
6610						Spitale generale			101.759.000		57.676.000	43.844.763	38.649.604	5.195.159	33.0:
08						Servicii de sanatate publica			1.421.000		724.000	700.771	700.074	697	70
50						Alte cheltuieli in domeniul sanatatii			50.000		29.000	25.029	25.029		2
						Alte institutii si actiuni sanitare			50.000		29.000	25.029	25.029		2
6710						CULTURA, RECREERE SI RELIGIE			3.389.000		2.117.000	1.787.006	1.500.283	286.723	1.50
03						Servicii culturale			1.554.000		985.000	890.441	603.718	286.723	60
						Muzee			1.554.000		985.000	890.441	603.718	286.723	60
05						Servicii recreative si sportive			1.835.000		1.132.000	896.565	896.565		85
						Sport			1.835.000		1.132.000	896.565	896.565		85

Capi- tol	Sub- capi- tol	Pa- ra- graf	Gru- pa / Titlu	Ali- ne- at	Denumire indicator	Credite de angajament			Credite bugetare			Angajamente legale	Plati efectuate	Angajamente legale de platit	Cheltui efectiv	
						1	2	3	4	5	6					7
			A		B											
6810	05				ASIGURARI SI ASISTENTA SOCIALA											
					Asistenta sociala in caz de boli si invaliditati			7.841.000	4.107.000	4.055.952	4.055.952	4.055.952	4.055.952	4.11		
6810	05	02			Alte cheltuieli in domeniul asigurari- lor si asistentei sociale			5.541.000	2.936.000	2.913.965	2.913.965	2.913.965	2.913.965	2.97		
					Alte cheltuieli in domeniul asistentei sociale			5.541.000	2.936.000	2.913.965	2.913.965	2.913.965	2.913.965	2.97		
6810	50	50						2.300.000	1.171.000	1.141.987	1.141.987	1.141.987	1.141.987	1.14		
								2.300.000	1.171.000	1.141.987	1.141.987	1.141.987	1.141.987	1.14		
8010					ACTIUNI GENERALE ECONOMICE, SI DE MUNCA			131.000	91.000	48.184	48.184	48.184	48.184	?		
					Actiuni generale economice si comerciale			131.000	91.000	48.184	48.184	48.184	48.184	?		
8010	01				Alte cheltuieli pentru actiuni generale economice si comerciale			131.000	91.000	48.184	48.184	48.184	48.184	?		
								131.000	91.000	48.184	48.184	48.184	48.184	?		

**DETALIEREA CHELTUIELILOR
INSTITUTII PUBLICE FINANTATE DIN VENITURI PFI RII
SI SUBVENTII DIN BUGETUL LOCAL**

Pag. 3

Capi- tot	Sub- capi- tot	Pa- ra- graf	Gru- pa / Titlu	Ar- ti- col	Ali- ne- at	Denumire indicator	Credite de angajament			Credite bugetare		Angajamente legale	Plati efectuate	Angajamente legale de platit	Cheltui- efectiv
							1 aprobate la finele perioadei de raportare	2 trimestriale cumulate	3 aprobate la finele perioadei de raportare	4 trimestriale cumulate	5 Angajamente bugetare				
						B									
0						TOTAL JUDETUL MURES									
5010						TOTAL CHELTUIELI DIN VENITURI PROPRII SI SUBVENTII									
			01			CHELTUIELI CURENTE	117.830.000	66.554.000	117.830.000	51.884.828	51.884.828	46.401.934	5.482.894	40.97	
			10			TITLUL I CHELTUIELI DE PERSONAL	116.975.000	65.816.000	116.975.000	51.790.856	51.790.856	46.735.992	5.054.864	40.32	
			20			TITLUL II BUNURI SI SERVICII	58.732.000	30.533.000	58.732.000	29.272.003	29.272.003	29.219.055	52.948	28.65	
			57			TITLUL VIII ASISTENTA SOCIALA	21.909.000	11.921.000	21.909.000	9.910.353	9.910.353	8.527.350	1.383.003	9.27	
			58			TITLUL X PROIECTE CU FINANTARE DIN FONDURI EXTERNE NERAMBURSABILE	2.886.000	1.571.000	2.886.000	1.560.821	1.560.821	1.560.821		1.66	
						CADRULUI FINANCIAR 2014-2020	33.104.000	21.611.000	33.104.000	10.871.149	10.871.149	7.270.853	3.600.296	58	
			59			TITLUL XI ALTE CHELTUIELI	344.000	180.000	344.000	176.530	176.530	157.913	18.617	15	
			70			CHELTUIELI DE CAPITAL	1.533.000	1.416.000	1.533.000	867.938	867.938	439.908	428.030	64	
			71			TITLUL XV ACTIVE NEFINANCIARE	1.533.000	1.416.000	1.533.000	867.938	867.938	439.908	428.030	64	
			84			PLATI EFECTUATE IN ANII PRECEDENTI SI RECUPERATE IN ANUL CURENT	-678.000	-678.000	-678.000	-773.966	-773.966	-773.966			
			85			TITLUL XXI PLATI EFECTUATE IN ANII PRECEDENTI SI RECUPERATE IN ANUL CURENT	-678.000	-678.000	-678.000	-773.966	-773.966	-773.966		85	
						ALTE SERVICII PUBLICE GENERALE	1.666.000	857.000	1.666.000	772.284	772.284	772.284		85	
			01			CHELTUIELI CURENTE	1.708.000	899.000	1.708.000	819.288	819.288	819.288		75	
			10			TITLUL I CHELTUIELI DE PERSONAL	1.415.000	733.000	1.415.000	717.134	717.134	717.134		71	
			10	01		Cheltuieli salariale in bani	1.364.000	696.000	1.364.000	683.017	683.017	683.017		67	
			10	01	01	Salarii de baza	1.296.000	654.000	1.296.000	649.373	649.373	649.373			
			10	01	05	Sporuri pentru conditii de munca	4.000	4.000	4.000	3.399	3.399	3.399			
			10	01	17	Indemnizatii de hrana	64.000	38.000	64.000	30.245	30.245	30.245			

Capi- tol	Sub- capi- tol	Pa- ra- graf	Gru- pa / Titlu	Ar- ti- col	Ali- ne- at	Denumire indicator	Credite de angajament		Credite bugetare		Angajamente bugetare	Angajamente legale	Plati efectuate	Angajamente legale de platit	Cheltui efectiv
							I	2	3	4					
			A			B									
			10 02			Cheltuieli salariale in natura			21.000	21.000	18.750	18.750	18.750	18.750	1
			10 02 06			Vouchere de vacanta			21.000	21.000	18.750	18.750	18.750	18.750	1
			10 03			Contributii			30.000	16.000	15.367	15.367	15.367	15.367	1
			10 03 07			Contributia asiguratorie pentru munca			30.000	16.000	15.367	15.367	15.367	15.367	1
			20			TITLUL II BUNURI SI SERVICII			233.000	136.000	74.159	74.159	74.159	74.159	2
			20 01			Bunuri si servicii			199.000	115.000	72.186	72.186	72.186	72.186	2
			20 01 01			Furnituri de birou			8.000	6.000	1.750	1.750	1.750	1.750	2
			20 01 04			Apa, canal si salubritate			1.000	1.000	40	40	40	40	2
			20 01 08			Posta, telecomunicatii, radio, tv, internet			10.000	7.000	4.774	4.774	4.774	4.774	2
			20 01 09			Materiale si prestari de servicii cu caracter functional			15.000	11.000	5.934	5.934	5.934	5.934	2
			20 01 30			Alte bunuri si servicii pentru intretinere si functionare			165.000	90.000	59.688	59.688	59.688	59.688	2
			20 04			Medicamente si materiale sanitare			2.000	1.000					2
			20 04 02			Materiale sanitare			1.000	1.000					2
			20 04 04			Dezinfectanti			1.000	1.000					2
			20 05			Bunuri de natura obiectelor de inventar			25.000	15.000					2
			20 05 30			Alte obiecte de inventar			25.000	15.000					2
			20 06			Deplasari, detasari, transferari			2.000	1.000	623	623	623	623	2
			20 06 01			Deplasari interne, detasari, transferari			2.000	1.000	623	623	623	623	2
			20 13			Pregatire profesionala			5.000	5.000	1.350	1.350	1.350	1.350	2
			59			TITLUL XI ALTE CHELTUIELI			60.000	30.000	27.995	27.995	27.995	27.995	2
			59 40			Sume aferente persoanelor cu handicap neincadrate			60.000	30.000	27.995	27.995	27.995	27.995	2

Capi- tol	Sub- capi- tol	Pa- ra- graf	Gru- pa / Titlu	Ar- fi- col	Ali- ne- at	Denumire indicator	Credite de angajament			Credite bugetare	Angajamente bugetare	Angajamente legale	Plati efectuate	Angajamente legale de platit	Cheltui efectiv
							1	2	3						
A						B	1	2	3	4	5	6	7	8-6-7	9
84						PLATI EFECTUATE IN ANII PRECEDENTI SI RECUPERATE IN ANUL CURENT			-42.000	-42.000	-47.004	-47.004	-47.004		
85						Titlul XXI PLATI EFECTUATE IN ANII PRECEDENTI SI RECUPERATE IN ANUL CURENT			-42.000	-42.000	-47.004	-47.004	-47.004		
85	01					Plati efectuate in anii precedenti si recuperate in anul curent			-42.000	-42.000	-47.004	-47.004	-47.004		
85	01	01				Plati efectuate in anii precedenti si recuperate in anul curent (SF)			-42.000	-42.000	-47.004	-47.004	-47.004		
6510						INVATAMANT			1.573.000	953.000	650.839	650.839	650.524	315	66
	01					CHELTUIELI CURENTE			1.533.000	913.000	650.839	650.839	650.524	315	66
	20					TITLUL II BUNURI SI SERVICII			1.523.000	907.000	646.114	646.114	645.799	315	66
	20	01				Bunuri si servicii			839.000	486.000	383.572	383.572	383.557	15	36
	20	01	01			Furnituri de birou			1.000	1.000					
	20	01	02			Materiale pentru curatenie			8.000	6.000	1.295	1.295	1.295		
	20	01	03			Incalzit, iluminat si forta motrica			8.000	4.000					
	20	01	04			Apa, canal si salubritate			6.000	3.000					
	20	01	05			Carburanti si lubrifianti			21.000	13.000	10.460	10.460	10.460		
	20	01	06			Piese de schimb			3.000	2.000					
	20	01	07			Transport			630.000	366.000	358.107	358.107	358.107		36
	20	01	08			Posta, telecomunicatii, radio, tv, internet									
	20	01	09			Materiale si prestari de servicii cu caracter functional			10.000	8.000	3.732	3.732	3.732		
	20	01	30			Alte bunuri si servicii pentru			2.000	2.000					

Capi- tol	Sub- capi- tol	Pa- ra- graf	Gru- pa / Titlu	Ali- ne- at	Denumire indicator	Credite de angajament			Credite bugetare		Angajamente bugetare	Angajamente legale	Plati efectuate	Angajamente legale de platit	Cheltui efectiv
						1	2	3	4	5					
			A		B										
	10	01			Cheltuieli salariale in bani			50.634.500	25.980.500	25.614.443	25.614.443	25.561.495	52.948	25.05	
	10	01	01		Salarii de baza			34.851.000	17.985.000	17.883.226	17.883.226	17.830.278	52.948	17.54	
	10	01	05		Sporuri pentru conditii de munca			9.624.500	4.794.500	4.590.798	4.590.798	4.590.798		4.35	
	10	01	06		Alte sporuri			3.217.000	1.703.000	1.657.384	1.657.384	1.657.384		1.61	
	10	01	11		Fond aferent platii cu ora			1.202.000	597.000	590.754	590.754	590.754		55	
	10	01	17		Indemnizatii de hrana			1.740.000	901.000	892.281	892.281	892.281		87	
	10	02			Cheltuieli salariale in natura			756.500	756.500	21.750	21.750	21.750		7	
	10	02	06		Vouchere de vacanta			756.500	756.500	21.750	21.750	21.750		7	
	10	03			Contributii			1.186.000	596.000	567.177	567.177	567.177		56	
	10	03	07		Contributia asiguratorie pentru munca			1.186.000	596.000	567.177	567.177	567.177		56	
	20				TITLUL II BUNURI SI SERVICII			16.829.000	9.016.000	7.461.671	7.461.671	6.104.960	1.356.711	6.81	
	20	01			Bunuri si servicii			6.482.000	3.924.000	3.399.108	3.399.108	2.910.829	488.279	2.75	
	20	01	01		Furnituri de birou			86.000	53.000	36.683	36.683	24.998	11.685	3	
	20	01	02		Materiale pentru curatenie			501.000	317.000	170.023	170.023	106.178	63.845	11	
	20	01	03		Incalzit, iluminat si forta motrica			2.085.000	1.449.000	1.449.000	1.449.000	1.409.268	39.732	1.44	
	20	01	04		Apa, canal si salubritate			505.000	253.000	207.541	207.541	192.979	14.562	15	
	20	01	05		Carburanti si lubrifianti			44.000	24.000	24.000	24.000	18.223	5.777	7	
	20	01	06		Piese de schimb			197.000	111.000	110.779	110.779	62.423	48.356	6	
	20	01	08		Posta, telecomunicatii, radio, tv, internet			169.000	90.000	81.806	81.806	71.197	10.609	3	
	20	01	09		Materiale si prestari de servicii cu caracter functional			2.356.000	1.356.000	1.144.229	1.144.229	857.195	287.034	61	
	20	01	30		Alte bunuri si servicii pentru intretinere si functionare			539.000	271.000	175.047	175.047	168.368	6.679	11	
	20	03			Hrana			730.000	390.000	279.586	279.586	221.315	58.271	24	

Capi- tol	Sub- capi- tol	Pa- ra- graf	Gru- pa / Titlu	Ar- ti- col	Ali- ne- at	Denumire indicator	Credite de angajament			Credite bugetare		Angajamente bugetare	Angajamente legale	Plati efectuate	Angajamente legale de plati	Cheltui- efectiv
							1	2	3	4	5					
			A			B										
			20	03	01	Hrana pentru oameni			730.000	390.000	279.586	279.586	221.315	58.271	24	
			20	04		Medicamente si materiale sanitare			8.760.000	4.225.000	3.516.122	3.516.122	2.763.027	753.095	3.62	
			20	04	01	Medicamente			2.908.000	1.600.000	1.256.489	1.256.489	883.247	373.242	1.72	
			20	04	02	Materiale sanitare			4.096.000	1.576.000	1.505.010	1.505.010	1.412.755	92.255	1.48	
			20	04	03	Reactivi			1.317.000	807.000	640.258	640.258	368.834	271.424	32	
			20	04	04	Dezinfectanti			439.000	242.000	114.365	114.365	98.191	16.174	8	
			20	05		Bunuri de natura obiectelor de inventar			399.000	224.000	107.915	107.915	82.312	25.603	2	
			20	05	01	Uniforme si echipament			6.000	6.000	2.522	2.522	1.665	857	2	
			20	05	03	Lenjerie si accesorii de pat			68.000	38.000					2	
			20	05	30	Alte obiecte de inventar			325.000	180.000	105.393	105.393	80.647	24.746	2	
			20	06		Deplasari, detasari, transferari			50.000	25.000	21.299	21.299	21.299		2	
			20	06	01	Deplasari interne, detasari, transferari			50.000	25.000	21.299	21.299	21.299		2	
			20	09		Materiale de laborator			180.000	100.000	43.480	43.480	31.072	12.408	2	
			20	13		Pregatire profesionala			40.000	20.000	17.216	17.216	12.098	5.118	1	
			20	14		Protectia muncii			40.000	20.000	8.919	8.919	5.544	3.375	2	
			20	30		Alte cheltuieli			148.000	88.000	68.026	68.026	57.464	10.562	2	
			20	30	01	Reclama si publicitate			48.000	32.000	32.000	32.000	25.630	6.370	2	
			20	30	04	Chirii			23.000	13.000	13.000	13.000	10.956	2.044	1	
			20	30	30	Alte cheltuieli cu bunuri si servicii			77.000	43.000	23.026	23.026	20.878	2.148	1	
			58			TITLUL X PROIECTE CU FINANTARE DIN FONDURI EXTERNE NERAMBURSABILE CADRULUI FINANCIAR 2014-2020			33.104.000	21.611.000	10.871.149	10.871.149	7.270.853	3.600.296	58	
			58	01		Programe din Fondul European de Dezvoltare Regionala (FEDR)			33.104.000	21.611.000	10.871.149	10.871.149	7.270.853	3.600.296	58	
			58	01	02	Finantarea externa nerambursabila			33.063.000	21.570.000	10.856.649	10.856.649	7.270.853	3.585.796	57	

Capi- tol	Sub- capi- tol	Pa- ra- graf	Gru- pa / Titlu	Ar- ti- col	Ali- ne- at	Denumire indicator	Credite de angajament			Credite bugetare			Angajamente legale	Plati efectuate	Angajamente legale de platit	Cheltui efectiv	
							1	2	3	4	5	6					7
			A			B											
			58	01	03	Cheltuieli neeligibile			41.000		41.000	14.500	14.500		14.500		
			59			TITLUL XI ALTE CHELTUIELI			284.000		150.000	148.535	148.535		18.617		1:
			59	40		Sume aferente persoanelor cu handicap neincadrate			284.000		150.000	148.535	148.535		18.617		1:
			70			CHELTUIELI DE CAPITAL			1.064.000		947.000	592.729	592.729		167.284		6:
			71			TITLUL XV ACTIVE NEFINANCIARE			1.064.000		947.000	592.729	592.729		167.284		6:
			71	01		Active fixe			1.064.000		947.000	592.729	592.729		167.284		6:
			71	01	01	Constructii			171.000		171.000	170.616	170.616				
			71	01	02	Masini, echipamente si mijloace de transport											
			71	01	03	Mobilier, aparatura birotica si alte active corporale			743.000		626.000	272.113	272.113		17.284		5:
			71	01	30	Alte active fixe (inclusiv reparatii capitale)			150.000		150.000	150.000	150.000				
			84			PLATI EFECTUATE IN ANII PRECEDENTI SI RECUPERATE IN ANUL CURENT			-628.000		-628.000	-706.891	-706.891				
			85			Titlul XXI PLATI EFECTUATE IN ANII PRECEDENTI SI RECUPERATE			-628.000		-628.000	-706.891	-706.891				
			85	01		IN ANUL CURENT			-628.000		-628.000	-706.891	-706.891				
			85	01		Plati efectuate in anii precedenti si recuperate in anul curent			-628.000		-628.000	-706.891	-706.891				
			85	01	01	Plati efectuate in anii precedenti si recuperate in anul curent (SF)			3.389.000		2.117.000	1.787.006	1.787.006		1.500.283		1.5:
6710			01			CULTURA, RECREERE SI RELIGIE CHELTUIELI CURENTE			3.006.000		1.734.000	1.531.868	1.531.868		1.505.891		1.5:

Capi- tol	Sub- capi- tol	Pa- ra- graf	Gru- pa / Titlu	Ar- ti- col	Ali- ne- at	Denumire indicator	Credite de angajament			Credite bugetare		Angajamente bugetare	Angajamente legale	Plati efectuate	Angajamente legale de platit	Cheltui efectiv
							1	2	3	4	5					
			A			B										
			10			TITLUL I CHELTUIELI DE PERSONAL										
			10	01		Cheltuieli salariale in bani			2.025.000	1.018.000	928.778	928.778	928.778	928.778	928.778	91
			10	01	01	Salarii de baza			1.971.000	978.000	893.987	893.987	893.987	893.987	893.987	88
			10	01	01	Indemnizatii platite unor persoane din afara unitatii			1.151.000	566.000	499.599	499.599	499.599	499.599	499.599	48
			10	01	12	Indemnizatii de hrana			752.000	372.000	364.552	364.552	364.552	364.552	364.552	36
			10	01	17	Cheltuieli salariale in natura			68.000	40.000	29.836	29.836	29.836	29.836	29.836	3
			10	02		Vouchere de vacanta			26.000	26.000	23.200	23.200	23.200	23.200	23.200	2
			10	02	06	Contributii			26.000	26.000	23.200	23.200	23.200	23.200	23.200	2
			10	03	07	Contributia asiguratorie pentru munca			28.000	14.000	11.591	11.591	11.591	11.591	11.591	1
			20			TITLUL II BUNURI SI SERVICII			981.000	716.000	603.090	603.090	577.113	25.977	25.977	58
			20	01		Bunuri si servicii			694.000	501.000	413.435	413.435	394.110	19.325	19.325	40
			20	01	01	Furnituri de birou			3.000	3.000	3.684	3.684	3.684	3.684	3.684	
			20	01	02	Materiale pentru curatenie			8.000	4.000	3.684	3.684	3.684	3.684	3.684	
			20	01	03	Incalzit, iluminat si forta motrica			338.000	294.000	255.186	255.186	251.642	3.544	3.544	22
			20	01	04	Apa, canal si salubritate			26.000	14.000	10.967	10.967	10.967	10.967	10.967	1
			20	01	07	Transport			23.000	17.000	13.371	13.371	13.371	13.371	13.371	1
			20	01	08	Posta, telecomunicatii, radio, tv, internet			14.000	8.000	6.561	6.561	6.561	6.561	6.561	
			20	01	09	Materiale si prestari de servicii cu caracter functional			54.000	22.000	19.078	19.078	19.078	19.078	19.078	2
			20	01	30	Alte bunuri si servicii pentru intretinere si functionare			228.000	139.000	104.588	104.588	88.807	15.781	15.781	8
			20	02		Reparatii curente			111.000	111.000	107.152	107.152	100.500	6.652	6.652	10
			20	03		Hrana			37.000	19.000	18.680	18.680	18.680	18.680	18.680	1

Capi- tol	Sub- capi- tol	Pa- ra- graf	Gru- pa / Titlu	Ar- ti- col	Ali- ne- at	Denumire indicator	Credite de angajament		Credite bugetare		Angajamente bugetare	Angajamente legale	Plati efectuate	Angajamente legale de platit	Cheltui efectiv
							aprobate la finele perioadei de raportare	trimestriale cumulate	aprobate la finele perioadei de raportare	trimestriale cumulate					
A							1	2	3	4	5	6	7	8-6-7	9
						B									
			20	03	01	Hrana pentru oameni			37.000	19.000	18.680	18.680	18.680	18.680	1
			20	04		Medicamente si materiale sanitare			4.000	2.000	1.021	1.021	1.021	1.021	
			20	04	01	Medicamente			4.000	2.000	1.021	1.021	1.021	1.021	
			20	05		Bunuri de natura obiectelor de inventar			14.000	5.000	2.588	2.588	2.588	2.588	
			20	05	01	Uniforme si echipament			6.000	2.000	270	270	270	270	
			20	05	30	Alte obiecte de inventar			8.000	3.000	2.318	2.318	2.318	2.318	
			20	06		Deplasari, detasari, transferari			71.000	47.000	39.764	39.764	39.764	39.764	
			20	06	01	Deplasari interne, detasari, transferari			71.000	47.000	39.764	39.764	39.764	39.764	
			20	11		Carti, publicatii si materiale documentare			15.000	8.000					
			20	30		Alte cheltuieli			35.000	23.000	20.450	20.450	20.450	20.450	
			20	30	03	Prime de asigurare non-viata			1.000	1.000					
			20	30	04	Chirii			34.000	22.000	20.450	20.450	20.450	20.450	
			70			CHELTUIELI DE CAPITAL			391.000	391.000	275.209	275.209	275.209	275.209	260.746
			71			TITLUL XV ACTIVE NEFINANCIARE			391.000	391.000	275.209	275.209	275.209	275.209	260.746
			71	01		Active fixe			391.000	391.000	275.209	275.209	275.209	275.209	260.746
			71	01	01	Constructii			108.000	108.000					
			71	01	30	Alte active fixe (inclusiv reparatii capitale)			283.000	283.000	275.209	275.209	275.209	275.209	260.746
			84			PLATI EFECTUATE IN ANII PRECEDENTI SI RECUPERATE IN ANUL CURENT			-8.000	-8.000	-20.071	-20.071	-20.071	-20.071	
			85			Titlul XXI PLATI EFECTUATE IN ANII PRECEDENTI SI RECUPERATE IN ANUL CURENT			-8.000	-8.000	-20.071	-20.071	-20.071	-20.071	
			85	01		Plati efectuate in anii precedenti si			-8.000	-8.000	-20.071	-20.071	-20.071	-20.071	

Capi- tol	Sub- capi- tol graf	Pa- ra- graf	Gru- pa / Titlu	Ar- ti- col	Ali- ne- at	Denumire indicator	Credite de angajament			Credite bugetare		Angajamente legale	Plati efectuate	Angajamente legale de platit	Cheltui efectiv	
							1	2	3	4	5					6
			A			B		1	2	3	4	5	6	7	8-6-7	9
						servicii de interes public local, in baza unor conventii sau contracte de asociere		817.000	370.000	364.510	364.510	364.510	364.510	364.510	364.510	364.510
			57	02		TITLUL VIII ASISTENTA SOCIALA		2.876.000	1.556.000	1.556.096	1.556.096	1.556.096	1.556.096	1.556.096	1.556.096	1.556.096
			57	02	01	Ajutoare sociale		2.876.000	1.556.000	1.556.096	1.556.096	1.556.096	1.556.096	1.556.096	1.556.096	1.556.096
			57	02	01	Ajutoare sociale in numerar		2.876.000	1.556.000	1.556.096	1.556.096	1.556.096	1.556.096	1.556.096	1.556.096	1.556.096
8010						ACTIUNI GENERALE ECONOMICE, SLIDE MUNCA		131.000	91.000	48.184	48.184	48.184	48.184	48.184	48.184	48.184
			01			CHELTUIELI CURENTE		93.000	53.000	48.184	48.184	48.184	48.184	48.184	48.184	48.184
			10			TITLUL I CHELTUIELI DE PERSONAL		78.000	43.000	41.336	41.336	41.336	41.336	41.336	41.336	41.336
			10	01		Cheltuieli salariale in bani		74.000	40.000	38.971	38.971	38.971	38.971	38.971	38.971	38.971
			10	01	01	Salarii de baza		70.000	37.000	37.000	37.000	37.000	37.000	37.000	37.000	37.000
			10	01	17	Indemnizatii de hrana		4.000	3.000	1.971	1.971	1.971	1.971	1.971	1.971	1.971
			10	02		Cheltuieli salariale in natura		2.000	2.000	1.450	1.450	1.450	1.450	1.450	1.450	1.450
			10	02	06	Vouchere de vacanta		2.000	2.000	1.450	1.450	1.450	1.450	1.450	1.450	1.450
			10	03		Contributii		2.000	1.000	915	915	915	915	915	915	915
			10	03	07	Contributia asiguratorie pentru munca		2.000	1.000	915	915	915	915	915	915	915
			20			TITLUL II BUNURI SI SERVICII		15.000	10.000	6.848	6.848	6.848	6.848	6.848	6.848	6.848
			20	01		Bunuri si servicii		14.000	9.000	6.689	6.689	6.689	6.689	6.689	6.689	6.689
			20	01	08	Posta, telecomunicatii, radio, tv, internet		1.000	1.000	489	489	489	489	489	489	489
			20	01	30	Alte bunuri si servicii pentru intretinere si functionare		13.000	8.000	6.200	6.200	6.200	6.200	6.200	6.200	6.200
			20	06		Deplasari, detasari, transferari		1.000	1.000	159	159	159	159	159	159	159
			20	06	01	Deplasari interne, detasari, transferari		1.000	1.000	159	159	159	159	159	159	159
			70			CHELTUIELI DE CAPITAL		38.000	38.000							

Capi- tol	Sub- capi- tol	Pa- ra- graf	Gru- pa / Titlu	Ar- ti- col	Ali- ne- at	Denumire indicator	Credite de angajament		Credite bugetare		Angajamente legale	Plati efectuate	Angajamente legale de platit	Chesti efectiv	
							aprobat la finele perioadei de raportare	trimestriale cumulate	aprobat la finele perioadei de raportare	trimestriale cumulate					
A						B	1	2	3	4	5	6	7	8-6-7	9
						TITLUL XV ACTIVE NEFINANCIARE									
						Active fixe			38.000	38.000					
						Alte active fixe (inclusiv reparatii capitale)			38.000	38.000					
									38.000	38.000					

Conducatorul institutiei,

Conducatorul compartimentului
financiar-contabil

Capi- tol	Sub- capi- tol	Pa- ra- graf	Gru- pa / Titlu	Ar- ti- col	Ali- ne- at	Denumire indicator	Credite de angajament		Credite bugetare			Angajamente legale de platit	Plati efectuate	Angajamente legale	Cheltui efectiv
							aprobate la finele perioadei de raportare	trimestriale cumulate	aprobate la finele perioadei de raportare	trimestriale cumulate	Angajamente bugetare				
A						B	1	2	3	4	5	6	7	8=6-7	9
			20 01 01			Furnituri de birou			8.000	6.000	1.750	1.750	1.750		
			20 01 04			Apa, canal si salubritate			1.000	1.000	40	40	40		
			20 01 08			Posta, telecomunicatii, radio, tv, internet			10.000	7.000	4.774	4.774	4.774		
			20 01 09			Materiale si prestari de servicii cu caracter functional			15.000	11.000	5.934	5.934	5.934		
			20 01 30			Alte bunuri si servicii pentru intretinere si functionare			165.000	90.000	59.688	59.688	59.688		
			20 04			Medicamente si materiale sanitare			2.000						
			20 04 02			Materiale sanitare			1.000						
			20 04 04			Dezinfectanti			1.000						
			20 05			Bunuri de natura obiectelor de inventar			25.000	15.000					
			20 05 30			Alte obiecte de inventar			25.000	15.000					
			20 06			Deplasari, detasari, transferari			2.000	1.000	623	623	623		
			20 06 01			Deplasari interne, detasari, transferari			2.000	1.000	623	623	623		
			20 13			Pregatire profesionala			5.000	5.000	1.350	1.350	1.350		
			59			TITLUL XI ALTE CHELTUIELI			60.000	30.000	27.995	27.995	27.995		
			59 40			Sume aferente persoanelor cu handicap neincadrate			60.000	30.000	27.995	27.995	27.995		
			84			PLATI EFECTUATE IN ANII PRECEDENTI SI RECUPERATE IN ANUL CURENT			-42.000	-42.000	-47.004	-47.004	-47.004		
			85			Titlul XXI PLATI EFECTUATE IN ANII PRECEDENTI SI RECUPERATE IN ANUL CURENT			-42.000	-42.000	-47.004	-47.004	-47.004		
			85 01			Plati efectuate in anii precedenti si			-42.000	-42.000	-47.004	-47.004	-47.004		

Capi- tot	Sub- capi- tot	Pa- ra- graf	Gru- pa / Titlu	Ar- ti- col	Ali- ne- at	Denumire indicator	Credite de angajament			Credite bugetare		Angajamente legale	Plati efectuate	Angajamente legale de platit	Cheltai efectiv
							aprobate la finele perioadei de raportare	trimestriale cumulate	aprobate la finele perioadei de raportare	trimestriale cumulate	Angajamente bugetare				
A						B	1	2	3	4	5	6	7	8=6-7	9
						recuperate in anul curent									
			85	01	01	Plati efectuate in anii precedenti si recuperate in anul curent (SF)			-42.000	-42.000	-47.004	-47.004	-47.004		
6510						INVATAMANT			1.533.000	913.000	650.839	650.839	650.524	315	5:
			01			CHELTUIELI CURENTE			1.533.000	913.000	650.839	650.839	650.524	315	5:
			20			TITLUL II BUNURI SI SERVICII			1.523.000	907.000	646.114	646.114	645.799	315	5:
			20	01		Bunuri si servicii			839.000	486.000	383.572	383.572	383.557	15	3:
			20	01	01	Furnituri de birou			1.000	1.000					
			20	01	02	Materiale pentru curatenie			8.000	6.000	1.295	1.295	1.295		
			20	01	03	Incalzit, iluminat si forta motrica			8.000	4.000					
			20	01	04	Apa, canal si salubritate			6.000	3.000					
			20	01	05	Carburanti si lubrifianti			21.000	13.000	10.460	10.460	10.460		
			20	01	06	Piese de schimb			3.000	2.000					
			20	01	07	Transport			630.000	366.000	358.107	358.107	358.107		3:
			20	01	08	Posta, telecomunicatii, radio, tv, internet			10.000	8.000	3.732	3.732	3.732		
			20	01	09	Materiale si prestari de servicii cu caracter functional									
			20	01	30	Alte bunuri si servicii pentru intretinere si functionare			150.000	81.000	9.978	9.978	9.963	15	
			20	02		Reparatii curente			57.000	51.000					
			20	03		Hrana			570.000	330.000	248.329	248.329	248.029	300	2:
			20	03	01	Hrana pentru oameni			570.000	330.000	248.329	248.329	248.029	300	2:
			20	05		Bunuri de natura obiectelor de inventar			48.000	31.000	9.634	9.634	9.634		
			20	05	30	Alte obiecte de inventar			48.000	31.000	9.634	9.634	9.634		

Capi- tol	Sub- capi- tol	Pa- ra- graf	Gru- pa / Titlu	Ali- ne- at	Denumire indicator	Credite de angajament		Credite bugetare		Angajamente bugetare	Angajamente legale	Plati efectuate	Angajamente legale de platit	Cheltui efectiv
						aprobate la finele perioadei de raportare	trimestriale cumulate	aprobate la finele perioadei de raportare	trimestriale cumulate					
A					B	1	2	3	4	5	6	7	8-6-7	9
			20 06		Deplasari, detasari, transferari			2.000	2.000					
			20 06 01		Deplasari interne, detasari, transferari			2.000	2.000					
			20 13		Pregatire profesionala			2.000	2.000					
			20 30		Alte cheltuieli			5.000	5.000	4.579	4.579	4.579		
			20 30 03		Prime de asigurare non-viata			5.000	5.000	4.579	4.579	4.579		
			57		TITLUL VIII ASISTENTA SOCIALA			10.000	6.000	4.725	4.725	4.725		
			57 02		Ajutoare sociale			10.000	6.000	4.725	4.725	4.725		
			57 02 03		Tichete de cresa si tichete sociale pentru gradinita			10.000	6.000	4.725	4.725	4.725		
6610			01		SANATATE			69.062.000	35.871.000	33.106.685	33.106.685	31.678.409	1.428.276	32.55
			10		CHELTUIELI CURENTE			69.690.000	36.499.000	33.813.576	33.813.576	32.385.300	1.428.276	32.55
			10 01		TITLUL I CHELTUIELI DE PERSONAL			52.577.000	27.333.000	26.203.370	26.203.370	26.150.422	52.948	25.51
			10 01 01		Cheltuieli salariale in bani			50.634.500	25.980.500	25.614.443	25.614.443	25.561.495	52.948	25.05
			10 01 01 01		Salarii de baza			34.851.000	17.985.000	17.883.226	17.883.226	17.830.278	52.948	17.54
			10 01 01 05		Sporuri pentru conditii de munca			9.624.500	4.794.500	4.590.798	4.590.798	4.590.798		4.35
			10 01 01 06		Alte sporuri			3.217.000	1.703.000	1.657.384	1.657.384	1.657.384		1.51
			10 01 11		Fond aferent platii cu ora			1.202.000	597.000	590.754	590.754	590.754		55
			10 01 17		Indemnizatii de hrana			1.740.000	901.000	892.281	892.281	892.281		87
			10 02		Cheltuieli salariale in natura			756.500	756.500	21.750	21.750	21.750		5
			10 02 06		Vouchere de vacanta			756.500	756.500	21.750	21.750	21.750		5
			10 03		Contributii			1.186.000	596.000	567.177	567.177	567.177		50
			10 03 07		Contributia asiguratorie pentru munca			1.186.000	596.000	567.177	567.177	567.177		50
			20		TITLUL II BUNURI SI SERVICII			16.829.000	9.016.000	7.461.671	7.461.671	6.104.960	1.356.711	6.31
			20 01		Bunuri si servicii			6.482.000	3.924.000	3.399.108	3.399.108	2.910.829	488.279	2.75
			20 01 01		Furnituri de birou			86.000	53.000	36.683	36.683	24.998	11.685	5

Capi- tol	Pa- ra- graf	Gru- pa / Titlu	Ar- ti- col	Ali- ne- at	Denumire indicator	Credite de angajament		Credite bugetare		Angajamente bugetare	Angajamente legale	Plati efectuate	Angajamente legale de platit	Cheltui efectiv
						aprobate la finele perioadei de raportare	trimestriale cumulate	aprobate la finele perioadei de raportare	trimestriale cumulate					
A					B	1	2	3	4	5	6	7	8-6-7	9
		20 01 02			Materiale pentru curatenie	501.000	317.000	170.023	170.023	170.023	170.023	106.178	63.845	11
		20 01 03			Incalziti, iluminat si forta motrica	2.085.000	1.449.000	1.449.000	1.449.000	1.449.000	1.449.000	1.409.268	39.732	1.41
		20 01 04			Apa, canal si salubritate	505.000	253.000	207.541	207.541	207.541	207.541	192.979	14.562	15
		20 01 05			Carburanti si lubrifianti	44.000	24.000	24.000	24.000	24.000	24.000	18.223	5.777	1
		20 01 06			Piese de schimb	197.000	111.000	110.779	110.779	110.779	110.779	62.423	48.356	1
		20 01 08			Posta, telecomunicatii, radio, tv, internet	169.000	90.000	81.806	81.806	81.806	81.806	71.197	10.609	1
		20 01 09			Materiale si prestari de servicii cu caracter functional	2.356.000	1.356.000	1.144.229	1.144.229	1.144.229	1.144.229	857.195	287.034	61
		20 01 30			Alte bunuri si servicii pentru intretinere si functionare	539.000	271.000	175.047	175.047	175.047	175.047	168.368	6.679	11
		20 03			Hrana	730.000	390.000	279.586	279.586	279.586	279.586	221.315	58.271	24
		20 03 01			Hrana pentru oameni	730.000	390.000	279.586	279.586	279.586	279.586	221.315	58.271	24
		20 04			Medicamente si materiale sanitare	8.760.000	4.225.000	3.516.122	3.516.122	3.516.122	3.516.122	2.763.027	753.095	3.62
		20 04 01			Medicamente	2.908.000	1.600.000	1.256.489	1.256.489	1.256.489	1.256.489	883.247	373.242	1.71
		20 04 02			Materiale sanitare	4.096.000	1.576.000	1.505.010	1.505.010	1.505.010	1.505.010	1.412.755	92.255	1.48
		20 04 03			Reactivi	1.317.000	807.000	640.258	640.258	640.258	640.258	368.834	271.424	52
		20 04 04			Dezinfectanti	439.000	242.000	114.365	114.365	114.365	114.365	98.191	16.174	1
		20 05			Bunuri de natura obiectelor de inventar	399.000	224.000	107.915	107.915	107.915	107.915	82.312	25.603	1
		20 05 01			Uniforme si echipament	6.000	6.000	2.522	2.522	2.522	2.522	1.665	857	1
		20 05 03			Lenjerie si accesorii de pat	68.000	38.000							1
		20 05 30			Alte obiecte de inventar	325.000	180.000	105.393	105.393	105.393	105.393	80.647	24.746	1
		20 06			Deplasari, detasari, transferari	50.000	25.000	21.299	21.299	21.299	21.299	21.299	21.299	1
		20 06 01			Deplasari interne, detasari, transferari	50.000	25.000	21.299	21.299	21.299	21.299	21.299	21.299	1
		20 09			Materiale de laborator	180.000	100.000	43.480	43.480	43.480	43.480	31.072	12.408	1

Capi- tol	Sub- capi- tol	Pa- ra- graf	Gru- pa / Titlu	Ar- ti- col	Ali- ne- at	Denumire indicator	Credite de angajament			Credite bugetare			Angajamente legale	Plati efectuate	Angajamente legale de platit	Cheltai efectiv	
							1	2	3	4	5	6					7
			A			B											
			20	13		Pregatire profesionala			40.000	20.000	17.216	17.216	12.098	5.118		1	
			20	14		Protectia muncii			40.000	20.000	8.919	8.919	5.544	3.375			
			20	30		Alte cheltuieli			148.000	88.000	68.026	68.026	57.464	10.562			
			20	30	01	Reclama si publicitate			48.000	32.000	32.000	32.000	25.630	6.370			
			20	30	04	Chirii			23.000	13.000	13.000	13.000	10.956	2.044			
			20	30	30	Alte cheltuieli cu bunuri si servicii			77.000	43.000	23.026	23.026	20.878	2.148			
			59			TITLUL XI ALTE CHELTUIELI			284.000	150.000	148.535	148.535	129.918	18.617		12	
			59	40		Sume aferente persoanelor cu handicap neincadrate			284.000	150.000	148.535	148.535	129.918	18.617		12	
			84			PLATI EFECTUATE IN ANII PRECEDENTI SI RECUPERATE IN ANUL CURENT			-628.000	-628.000	-706.891	-706.891	-706.891				
			85			Titlul XXI PLATI EFECTUATE IN ANII PRECEDENTI SI RECUPERATE IN ANUL CURENT			-628.000	-628.000	-706.891	-706.891	-706.891				
			85	01		Plati efectuate in anii precedenti si recuperate in anul curent			-628.000	-628.000	-706.891	-706.891	-706.891				
			85	01	01	Plati efectuate in anii precedenti si recuperate in anul curent (SF)			-628.000	-628.000	-706.891	-706.891	-706.891				
6710			01			CULTURA, RECREERE SI RELIGIE CHELTUIELI CURENTE			2.998.000	1.726.000	1.511.797	1.511.797	1.485.820	25.977		1.50	
			10			TITLUL I CHELTUIELI DE PERSONAL			3.006.000	1.734.000	1.531.868	1.531.868	1.505.891	25.977		1.50	
			10	01		Cheltuieli salariale in bani			2.025.000	1.018.000	928.778	928.778	893.987			91	
			10	01	01	Salarii de baza			1.971.000	978.000	893.987	893.987	893.987			88	
			10	01	12	Indemnizatii platite unor persoane din afara unitatii			1.151.000	566.000	499.599	499.599	499.599			48	
									752.000	372.000	364.552	364.552	364.552			30	

Capi- tol	Sub- capi- tol	Pa- ra- graf	Gru- pa / Titlu	Ar- ti- col	Ali- ne- at	Denumire indicator	Credite de angajament			Credite bugetare		Angajamente legale	Plati efectuate	Angajamente legale de platit	Cheltui- e efectiv
							1	2	3	4	5				
			A			B									
			10	01	17	Indemnizatii de hrana					68.000	40.000	29.836	29.836	
			10	02		Cheltuieli salariale in natura				26.000	26.000	23.200	23.200	23.200	
			10	02	06	Vouchere de vacanta				26.000	26.000	23.200	23.200	23.200	
			10	03		Contributii				28.000	14.000	11.591	11.591	11.591	
			10	03	07	Contributia asiguratorie pentru munca				28.000	14.000	11.591	11.591	11.591	
			20			TITLUL II BUNURI SI SERVICII				981.000	716.000	603.090	603.090	25.977	58
			20	01		Bunuri si servicii				694.000	501.000	413.435	413.435	19.325	40
			20	01	01	Furnituri de birou				3.000	3.000				
			20	01	02	Materiale pentru curatenie				8.000	4.000	3.684	3.684		
			20	01	03	Incalziti, iluminati si forta motrica				338.000	294.000	255.186	255.186	3.544	21
			20	01	04	Apa, canal si salubritate				26.000	14.000	10.967	10.967		
			20	01	07	Transport				23.000	17.000	13.371	13.371		
			20	01	08	Posta, telecomunicatii, radio, tv, internet				14.000	8.000	6.561	6.561		
			20	01	09	Materiale si prestari de servicii cu caracter functional				54.000	22.000	19.078	19.078		
			20	01	30	Alte bunuri si servicii pentru intretinere si functionare				228.000	139.000	104.588	104.588	15.781	8
			20	02		Reparatii curente				111.000	111.000	107.152	107.152	6.652	10
			20	03		Hrana				37.000	19.000	18.680	18.680		
			20	03	01	Hrana pentru oameni				37.000	19.000	18.680	18.680		
			20	04		Medicamente si materiale sanitare				4.000	2.000	1.021	1.021		
			20	04	01	Medicamente				4.000	2.000	1.021	1.021		
			20	05		Bunuri de natura obiectelor de inventar				14.000	5.000	2.588	2.588		
			20	05	01	Uniforme si echipament				6.000	2.000	270	270		

Capi- tol	Sub- capi- tol	Pa- ra- graf	Gru- pa / Titlu	Ar- ti- col	Ali- ne- at	Denumire indicator	Credite de angajament			Credite bugetare		Angajamente bugetare	Angajamente legale	Plati efectuate	Angajamente legale de platit	Cheltui- efectiv
							aprobate la finele perioadei de raportare	trimestriale cumulate	aprobate la finele perioadei de raportare	trimestriale cumulate	5					
A						B	1	2	3	4	5	6	7	8=6-7	9	
			20	05	30	Alte obiecte de inventar	8.000		8.000	3.000	2.318	2.318		2.318		
			20	06		Deplasari, detasari, transferari	71.000		71.000	47.000	39.764	39.764		39.764		
			20	06	01	Deplasari interne, detasari, transferari	71.000		71.000	47.000	39.764	39.764		39.764		
			20	11		Carti, publicatii si materiale documentare	15.000		15.000	8.000						
			20	30		Alte cheltuieli	35.000		35.000	23.000	20.450	20.450		20.450		
			20	30	03	Prime de asigurare non-viata	1.000		1.000	1.000						
			20	30	04	Chirii	34.000		34.000	22.000	20.450	20.450		20.450		
			84			PLATI EFECTUATE IN ANII PRECEDENTI SI RECUPERATE IN ANUL CURENT	-8.000		-8.000	-8.000	-20.071	-20.071		-20.071		
			85			Titlul XXI PLATI EFECTUATE IN ANII PRECEDENTI SI RECUPERATE IN ANUL CURENT	-8.000		-8.000	-8.000	-20.071	-20.071		-20.071		
			85	01		Plati efectuate in anii precedenti si recuperate in anul curent	-8.000		-8.000	-8.000	-20.071	-20.071		-20.071		
			85	01	01	Plati efectuate in anii precedenti si recuperate in anul curent (SF)	-8.000		-8.000	-8.000	-20.071	-20.071		-20.071		
6810			01			ASIGURARI SI ASISTENTA SOCIALA CHELTUIELI CURENTE	7.841.000		7.841.000	4.107.000	4.055.952	4.055.952		4.055.952		
			10			TITLUL I CHELTUIELI DE PERSONAL	2.637.000		2.637.000	1.406.000	1.381.385	1.381.385		1.381.385		
			10	01		Cheltuieli salariale in bani	2.482.000		2.482.000	1.281.000	1.266.356	1.266.356		1.266.356		
			10	01	01	Salarii de baza	2.147.000		2.147.000	1.109.000	1.101.585	1.101.585		1.101.585		
			10	01	05	Sporuri pentru conditii de munca	82.000		82.000	41.000	40.262	40.262		40.262		
			10	01	06	Alte sporuri	4.000		4.000	2.000	1.836	1.836		1.836		
			10	01	17	Indemnitatii de hrana	249.000		249.000	129.000	122.673	122.673		122.673		

Capi- tol	Sub- capi- tol	Pa- ra- graf	Gru- pa / Titlu	Ar- ti- col	Ali- ne- at	Denumire indicator	Credite de angajament			Credite bugetare		Angajamente legale	Plati efectuate	Angajamente legale de platit	Cheltui- efectiv	
							aprobate la finele perioadei de raportare	trimestriale cumulate	aprobate la finele perioadei de raportare	trimestriale cumulate	Angajamente bugetare					Angajamente legale
							1	2	3	4	5	6	7	8=6-7	9	
A																
			10	01	17	Indemnizatii de hrana			4.000	3.000	1.971	1.971	1.971			
			10	02		Cheltuieli salariale in natura			2.000	2.000	1.450	1.450	1.450			
			10	02	06	Vouchere de vacanta			2.000	2.000	1.450	1.450	1.450			
			10	03		Contributii			2.000	1.000	915	915	915			
			10	03	07	Contributia asiguratorie pentru munca			2.000	1.000	915	915	915			
			20			TITLUL II BUNURI SI SERVICII			15.000	10.000	6.848	6.848	6.848			
			20	01		Bunuri si servicii			14.000	9.000	6.689	6.689	6.689			
			20	01	08	Posta, telecomunicatii, radio, tv, internet			1.000	1.000	489	489	489			
			20	01	30	Alte bunuri si servicii pentru intretinere si functionare			13.000	8.000	6.200	6.200	6.200			
			20	06		Deplasari, detasari, transferari			1.000	1.000	159	159	159			
			20	06	01	Deplasari interne, detasari, transferari			1.000	1.000	159	159	159			

Conducatorul institutiei,

Conducatorul compartimentului
financiar-contabil


TOTAL JUDEȚUL MUREȘ

DETALIEREA CHELTUIELILOR
INSTITUTII PUBLICE FINANTATE DIN VENITURI PROPRII
SI SUBVENTII DIN BUGETUL LOCAL
SECTIUNEA DE DEZVOLTARE
30.06.2022

Pag. 1

Capi- tol	Sub- capi- tol	Pa- ra- graf	Gru- pa / Titlu	Ali- ne- at	Denumire indicator	Credite de angajament			Credite bugetare		Angajamente legale	Plati efectuate	Angajamente legale de platit	Cheltui- efectiv
						1	2	3	4	5				
			A		B									
5010					TOTAL CHELTUIELI DIN VENITURI PROPRII SI SUBVENTII									
			01		CHELTUIELI CURENTE			34.637.000	23.027.000	11.739.087	7.710.761	4.028.326	1.22	
			58		TITLUL X PROIECTE CU FINANTARE DIN FONDURI EXTERNE NERAMBURSABILE			33.104.000	21.611.000	10.871.149	7.270.853	3.600.296	58	
			70		CADRULUI FINANCIAR 2014-2020									
			71		CHELTUIELI DE CAPITAL			33.104.000	21.611.000	10.871.149	7.270.853	3.600.296	58	
			71		TITLUL XV ACTIVE NEFINANCIARE			1.533.000	1.416.000	867.938	439.908	428.030	64	
			70		INVATAMANT			40.000	40.000					
			70		CHELTUIELI DE CAPITAL			40.000	40.000					
			71		TITLUL XV ACTIVE NEFINANCIARE			40.000	40.000					
			71	01	Active fixe			40.000	40.000					
			71	01	Mobilier, aparatura birou si alte active corporale			25.000	25.000					
			71	01	Alte active fixe									
			71	01	(inclusiv reparatii capitale)			15.000	15.000					
6610					SANATATE			34.168.000	22.558.000	11.463.878	7.696.298	3.767.580	1.22	
			01		CHELTUIELI CURENTE			33.104.000	21.611.000	10.871.149	7.270.853	3.600.296	58	
			58		TITLUL X PROIECTE CU FINANTARE DIN FONDURI EXTERNE NERAMBURSABILE									
			58		CADRULUI FINANCIAR 2014-2020									
			58	01	Programe din Fondul European de Dezvoltare Regionala (FEDR)			33.104.000	21.611.000	10.871.149	7.270.853	3.600.296	58	
			58	01	Finantarea externa nerambursabila			33.063.000	21.570.000	10.856.649	7.270.853	3.585.796	58	
			58	01	Cheltuieli neeligibile			41.000	41.000	14.500	14.500	14.500	1	

Capi- tol	Sub- capi- tol	Pa- ra- graf	Gru- pa / Titlu	Ali- ne- at	Denumire indicator	Credite de angajament		Credite bugetare		Angajamente legale	Plati efectuate	Angajamente legale de platit	Cheltui- efectiv
						1	2	3	4				
			A		B								
			70		CHELTUIELI DE CAPITAL								
			71		TITLUL XV ACTIVE NEFINANCIARE								
			71	01	Active fixe			1.064.000	947.000	592.729	425.445	167.284	66
			71	01	Constructii			1.064.000	947.000	592.729	425.445	167.284	66
			71	01	Masini, echipamente si mijloace de transport			1.064.000	947.000	592.729	425.445	167.284	66
			71	01	Mobilier, aparatura birouca si alte active corporale			171.000	171.000	170.616	170.616		1
			71	01	Alte active fixe								56
6710			71	01	(inclusiv reparatii capitale)			743.000	626.000	272.113	254.829	17.284	
			71	01	CULTURA, RECREERE SI RELIGIE			150.000	150.000	150.000	150.000	150.000	
			71	01	CHELTUIELI DE CAPITAL			391.000	391.000	275.209	14.463	260.746	
			71	01	TITLUL XV ACTIVE NEFINANCIARE			391.000	391.000	275.209	14.463	260.746	
			71	01	Active fixe			391.000	391.000	275.209	14.463	260.746	
			71	01	Constructii			108.000	108.000	275.209	14.463	260.746	
			71	01	Alte active fixe			283.000	283.000	275.209	14.463	260.746	
					(inclusiv reparatii capitale)								
8010					ACTIUNI GENERALE ECONOMICE, SI DE MUNCA			38.000	38.000	275.209	14.463	260.746	
			70		CHELTUIELI DE CAPITAL			38.000	38.000				
			71		TITLUL XV ACTIVE NEFINANCIARE			38.000	38.000				
			71	01	Active fixe			38.000	38.000				
			71	01	Alte active fixe			38.000	38.000				
					(inclusiv reparatii capitale)								
9910					excedent/deficit sect dezv			-426.000	-346.000				
													150.001



[Handwritten signature]

Conducatorul institutului

Conducătorul compartimentului
fiscal-contrabil